



PLAN DE RECUPERACIÓN, TRANSFORMACIÓN Y RESILIENCIA, GOBIERNO DE NAVARRA
- Informe OCTUBRE 2023 -

21 de noviembre de 2023

A 31 de OCTUBRE de 2023 existen 134 actuaciones de gestión en la ACFN relacionadas con el PRTR, con un volumen global de financiación prevista de 553 millones de euros. De esta financiación se han recibido y contabilizado 500 millones de euros.

Por el lado del gasto el sistema contable SAP-G21 muestra que a dicha fecha se han autorizado gastos para el periodo 2020 a 2026 por un volumen de 368,7 millones de euros.

La información por departamentos (*) es la siguiente:

	Actuaciones de gestión	Financiación prevista 2020-2023 (euros)	Autorizaciones de gasto 2020-2026 (euros)
0-Presidencia e Igualdad	1	1.662.821	1.193.309
2-Cohesión Territorial	9	29.297.296	19.184.252
3-Vivienda, Juventud y Políticas Migratorias	4	91.736.000	62.596.890
4-Educación	17	82.348.991	36.942.020
5-Salud	7	21.625.362	24.660.819
7-Desarrollo Rural y Medio Ambiente	13	39.035.245	28.718.974
8-Industria y de Transición Ecológica y Digital Empresarial	12	86.859.891	69.795.759
9-Derechos Sociales, Economía Social y Empleo	24	64.437.426	53.092.025
A-Cultura, Deporte y Turismo	24	82.675.760	21.718.542
B-Memoria y Convivencia, Acción Exterior y Euskera	1	1.517.911	9.414.176
F-Interior, Función Pública y Justicia	9	9.445.478	7.213.923
G-Universidad, Innovación y Transformación Digital	13	42.380.619	34.146.479
TOTAL	134	553.022.800	368.677.170

La información se detalla en un fichero Excel con las siguientes hojas:

- **INDICE:** Desde esta hoja se puede acceder a las otras 6 hojas.
- **SUBPROYECTOS-ACTUACIONES:** Relación de actuaciones de gestión del PRTR indicando para cada una de ellas el departamento de la ACFN que la gestiona, el plan de gestión aprobado, plazo previsto para el reconocimiento de obligaciones, su financiación prevista, vinculación con la contabilidad del Gobierno de Navarra (SAP-G21), suma de derechos, autorizaciones, compromisos y obligaciones reconocidas hasta la fecha. Tiene filtros de texto en cada columna.
- **Filtro SUBPROYECTOS-ACTUACIONES:** Relación de actuaciones de gestión filtrables por departamento y componente.

- **Códigos BDNS**: Para cada actuación de gestión se incluyen los enlaces a la Base de Datos Nacional de subvenciones, donde está la información de beneficiarios de subvenciones, convocatorias, bases reguladoras, ...
- **TOTALES INGR Y GASTOS**: Detalle de la ejecución y programación contable registrada en el sistema contable SAP-G21 del Gobierno de Navarra, en la que se puede ver una visión global de gastos e ingresos por proyectos contables (PC/EPEP).
- **PARTIDAS DE INGRESOS**: Detalle de partidas de ingresos por proyectos contables.
- **PARTIDAS DE GASTOS**: Detalle de partidas de gastos por proyectos contables.

Asimismo, se indica el localizador del Subproyecto del PRTR con el que se relaciona cada actuación de gestión (localizador en el sistema de información estatal CoFFEE-MRR). Estos localizadores se irán añadiendo conforme la Administración General del Estado los vaya asignando en el sistema.

Con respecto al informe del mes anterior, el número de actuaciones de gestión ha aumentado en una siendo actualmente 134 actuaciones:

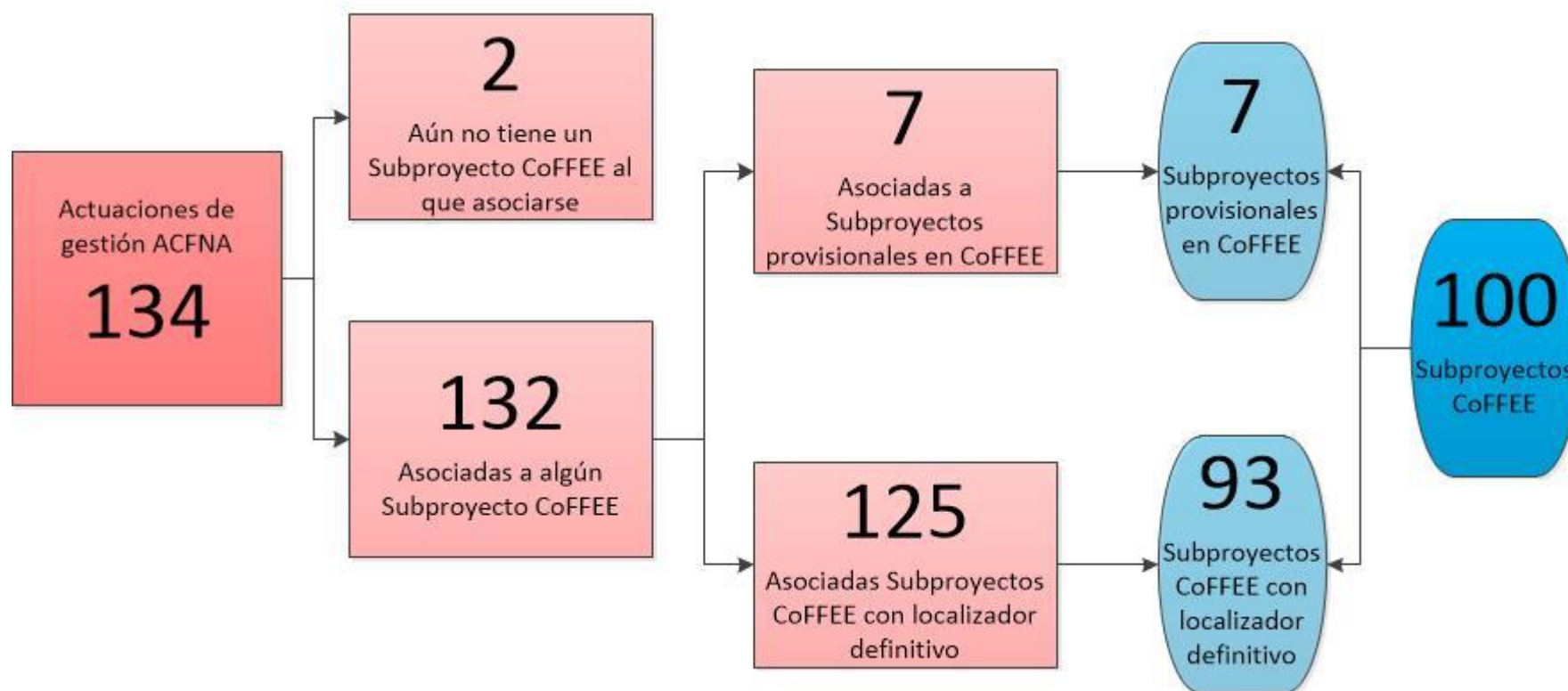
- Se añade ID134 por Oficinas de Transformación Comunitaria para la promoción y dinamización de comunidades energéticas en Navarra-OTCs por Resolución de 9/10/2023 del Director General de Política Energética y Minas e IDAE.

(*) Estructura departamental definida en el Decreto Foral de la Presidenta de la Comunidad Foral de Navarra 10/2023, de 17 de agosto, por el que se establece la estructura departamental de la Administración de la Comunidad Foral de Navarra, y en los subsiguientes Decretos Forales de agosto y septiembre de estructura básica de los distintos departamentos.

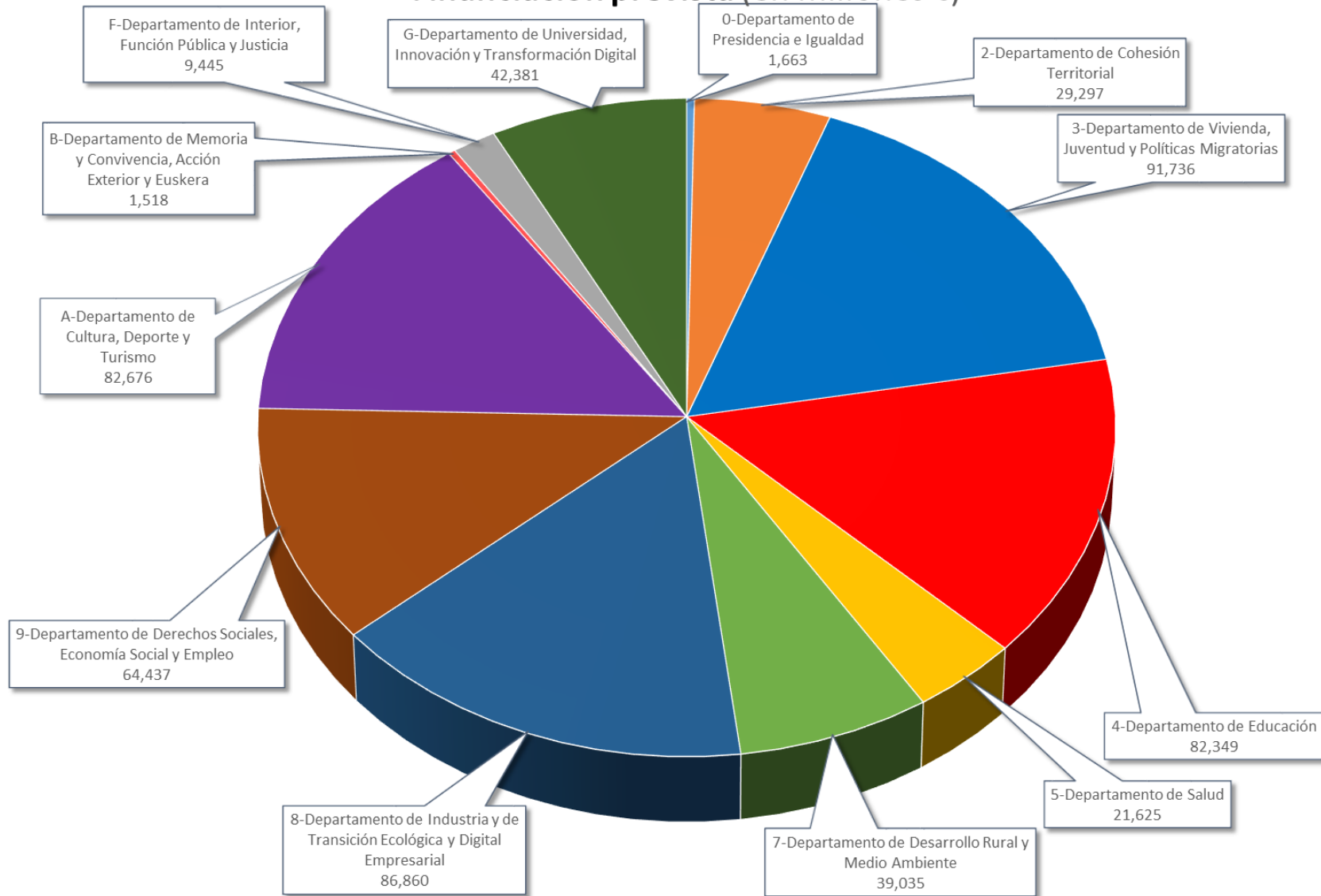
Plan de Recuperación, Transformación y Resiliencia

Administración de la Comunidad Foral de Navarra

Octubre 2023



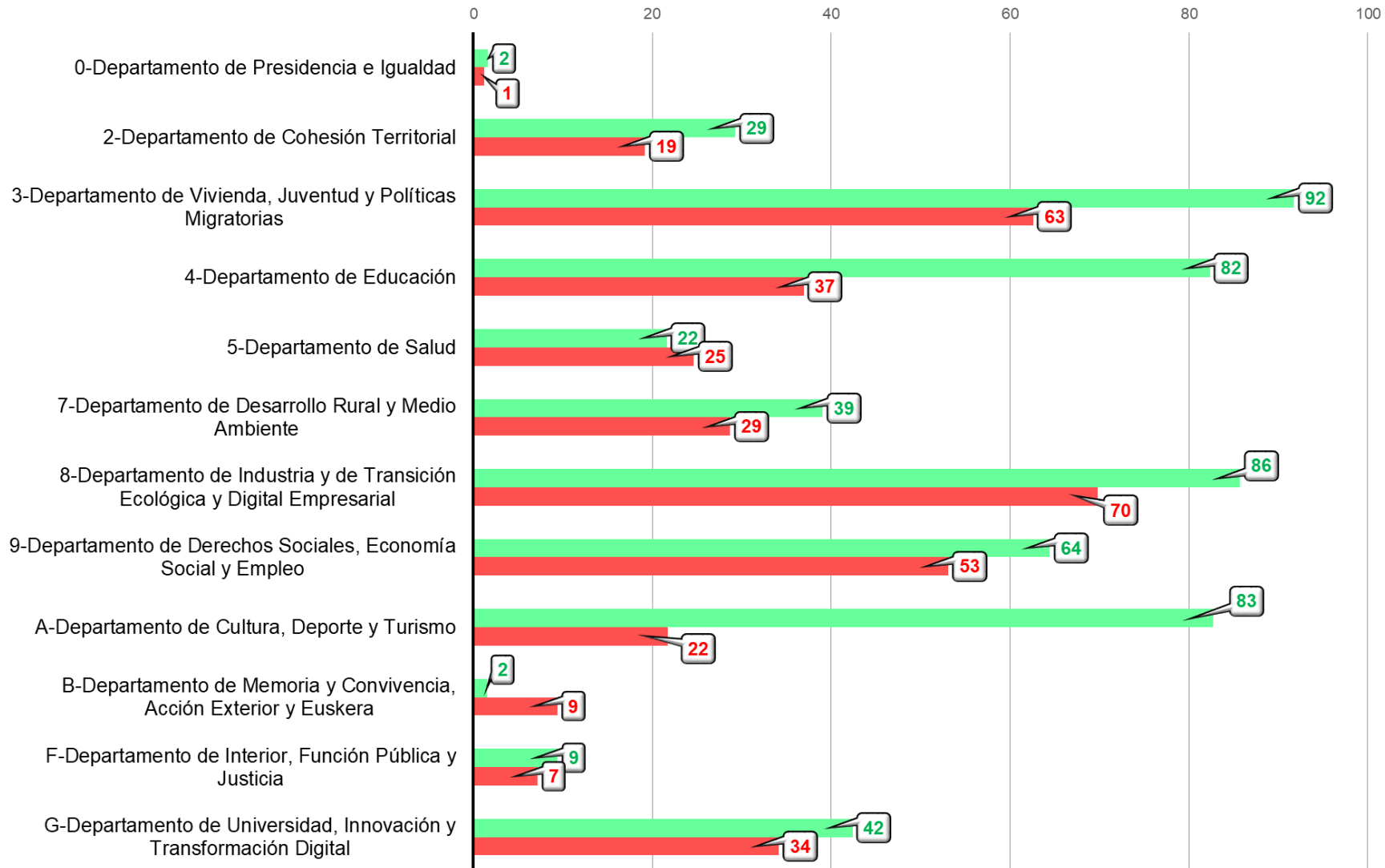
Financiación prevista (en millones €)



FINANCIACIÓN PREVISTA y GASTO INICIADO

(millones de euros)

- Financiación prevista
- Autorizaciones 2020-2026



% FINANCIACIÓN PREVISTA CON GESTIÓN INICIADA

