



MEMORIA AÑO 2018

POLICÍA FORAL DE NAVARRA

-

2018-KO MEMORIA

F O R U Z A I N G O A

1. INTRODUCCIÓN	4
2. SEGURIDAD CIUDADANA	5
2.1 ACTUACIONES ÁMBITO SEGURIDAD CIUDADANA	5
3. TRÁFICO Y SEGURIDAD VIAL	6
3.1 CONTROLES ESPECÍFICOS EN MATERIA DE TRÁFICO Y SEGURIDAD VIAL	6
3.2 DILIGENCIAS TRAMITADAS EN EL ÁMBITO DE LA SEGURIDAD VIAL	7
4. MEDIO AMBIENTE	8
4.1 ACTUACIONES ÁMBITO MEDIO AMBIENTE	9
5. JUEGO Y ESPECTÁCULOS PÚBLICOS	9
5.1 ACTUACIONES JUEGO Y ESPECTÁCULOS PÚBLICOS	9
5.2 DENUNCIAS EN MATERIA DE JUEGO Y ESPECTÁCULOS PÚBLICOS	10
6. DENUNCIAS PENALES TRAMITADAS	10
6.1 DENUNCIAS PENALES TRAMITADAS	11
7. DETENCIONES/INVESTIGADOS	12
7.1 DETENCIONES/INVESTIGADOS	12
8. DELITOS CONOCIDOS/ESCLARECIDOS	13
8.1 DELITOS CONOCIDOS	13
8.2 OTROS HECHOS CONOCIDOS: LOS DESAPARECIDOS	14
8.2 DELITOS ESCLARECIDOS	14
9. DENUNCIAS EN EL ÁMBITO ADMINISTRATIVO	15
9.1 DENUNCIAS ADMINISTRATIVAS INTERPUESTAS	15
10. INCAUTACIONES DE SUSTANCIAS ESTUPEFACIENTES	16
10.1 INCAUTACIONES DE SUSTANCIAS ESTUPEFACIENTES	16
10.2 INCAUTACIONES DE SUSTANCIAS ESTUPEFACIENTES POR COMISARÍAS	17
11. COMISARÍAS	18
11.1 ACTIVIDADES DE LAS COMISARIAS DE POLICÍA FORAL	18
12. ATENCIÓN CIUDADANA-CMC	18
12.1 COMUNICACIONES DEL CENTRO DE MANDO DE COORDINACIÓN OPERATIVA	18
13. SISTEMA DE INFORMACIÓN SCHENGEN/BASE DE DATOS DE SEÑALAMIENTOS NACIONALES	19
13.1 ALTAS SIS/BDSN POR POLICÍA FORAL	19
13.2 CESES SIS/BDSN POR POLICÍA FORAL	19
13.3 CONSULTAS POSITIVAS SOBRE SEÑALAMIENTOS EXTRANJEROS	20
13.4 CONSULTAS SIS/BDSN	20
13.5 CONSULTAS ANTECEDENTES POLICIALES	20

13.6 CONSULTAS INTEGRADAS AL SIP DE POLICÍAS LOCALES	21
13.7 NÚMERO ASUNTOS DADOS DE ALTA SIP DE POLICÍAS LOCALES	21
14. POLICÍA CIENTÍFICA	22
14.1 ACTIVIDADES POLICÍA CIENTÍFICA	22
15. RÉGIMEN INTERNO	22
15.1 ACTIVIDADES REGIMEN INTERNO	22
16. PLANIFICACIÓN Y SEGURIDAD-INSPECCIÓN CARTERÍA	23
16.1 ACTIVIDADES DE PLANIFICACIÓN Y SEGURIDAD	23
16.2 ACTIVIDADES DE INSPECCIÓN DE PAQUETES Y CORRESPONDENCIA	23
17. OFICINA VIRTUAL DE DENUNCIAS	23
17.1 ACTIVIDADES DE LA OFICINA VIRTUAL DE DENUNCIAS	23
18. ACTIVIDADES DE PREVENCIÓN	24
18.1 ACTIVIDADES DE EDUCACIÓN VIAL	24
18.2 OTRAS ACTIVIDADES DE PREVENCIÓN	24

1. INTRODUCCIÓN

La Policía Foral de Navarra es una policía integral y de referencia que cuenta con 1.087 efectivos y ejerce sus funciones en todo el territorio de la Comunidad Foral de Navarra mediante el desempeño de las funciones que la recientemente Ley Foral 23/2018, de 19 de Noviembre, de las Policías de Navarra le encomienda.

En el año 2018 la Policía Foral contó con un presupuesto de 55.486.837 millones de euros repartidos en tres capítulos el gasto en personal, gasto corriente e inversiones.

La Policía Foral se encuentra inmersa en un proceso de despliegue del **Plan Director**, desarrollado técnicamente a través del Plan Estratégico con un horizonte temporal 2017-2021. La planificación estratégica conlleva un examen exhaustivo y detallado de todos los pasos que la organización tiene que ir dando para alcanzar su ideal de éxito o excelencia.

La **Misión**, la **Visión** y los **Valores** están redefinidos dentro del plan estratégico de la Policía Foral de Navarra.

MISION:

La **Misión** se define como un elemento clave que refleja la razón de ser en el marco estratégico de Policía Foral:

La policía foral es la Policía Integral de la Comunidad Foral de Navarra, garante del mantenimiento de la Paz social, la seguridad y asistencia a la sociedad a la que sirve, respondiendo a sus demandas y expectativas mediante un servicio de Policía cercano y de calidad.

VISION:

La **Visión** expresa lo que Policía Foral quiere llegar a ser en un futuro como organización:

La policía foral consolidará su despliegue territorial para ser percibida por la ciudadanía como un servicio público que participa en la solución de problemas, basándose en la proactividad y apoyándose en la inteligencia y la innovación, para la asunción de competencia de forma gradual y efectiva.

VALORES CORPORATIVOS:

Los **Valores** constituyen los ejes básicos de conducta de la organización debiendo ser interiorizados por todos los componentes de Policía Foral:

Los valores contemplados son: Profesionalidad, Honestidad, Cercanía, Cohesión y Eficacia.

OBJETIVO DE LA MEMORIA

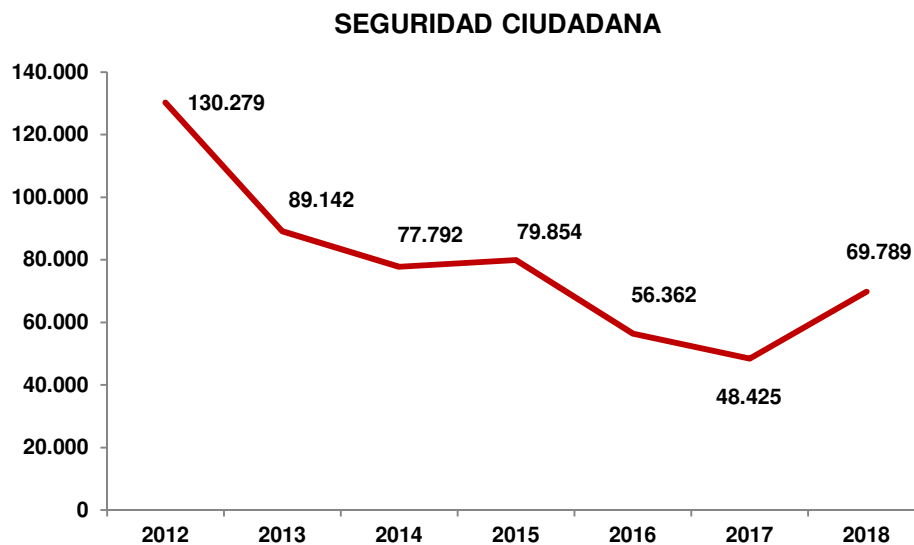
El objetivo del presente documento es realizar una presentación, por ámbitos funcionales y operativos de los datos más relevantes del rendimiento de la organización, todo ello para facilitar a los órganos directivos que componen la Policía Foral, la toma de decisiones de carácter estratégico en el futuro más inmediato.

2. SEGURIDAD CIUDADANA

En el ámbito de las actuaciones de la Seguridad Ciudadana los resultados que se adjuntan son los correspondientes al ejercicio 2018 así como una comparativa con los años anteriores. En la parte inferior se adjunta una gráfica con los indicadores más representativos.

2.1 ACTUACIONES ÁMBITO SEGURIDAD CIUDADANA

SEGURIDAD CIUDADANA	2012	2013	2014	2015	2016	2017	2018
Detenciones/imputaciones practicadas	1.132	868	727	1.128	984	965	246
Identificaciones de personas	58.794	39.591	37.431	36.597	23.555	20.341	35.828
Identificaciones de vehículos	35.025	24.680	22.097	22.129	13.841	8.977	10.686
Despliegues preventivos	18.112	4.840	3.787	4.196	3.694	3.359	7.985
Dispositivos estáticos de control	1.034	377	444	579	1322	833	390
Dispositivos de control seg. ciudadana	9.830	14.877	7.970	10.206	8.024	10.210	7.134
Concentraciones/manifestaciones protegidas	931	510	553	422	390	430	427
Incautaciones de drogas	2.166	1.166	2.223	2.069	1.862	1.223	2.993
Denuncias por infracción reglamento de Armas	248	103	178	224	195	159	216
Otras denuncias administrativas (ordenanzas..)						255	443
Denuncias por infracciones L.O. 4/15	3.007	2.130	2.382	2.304	2495	1673	3441
TOTAL ACTIVIDAD	130.279	89.142	77.792	79.854	56.362	48.425	69.789



3. TRÁFICO Y SEGURIDAD VIAL

En relación a la seguridad vial, los datos más relevantes de actividad policial son los que a continuación se reflejan.

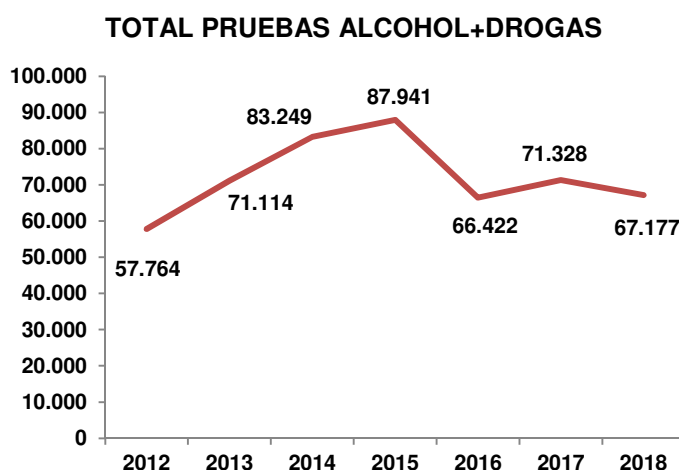
3.1 CONTROLES ESPECÍFICOS EN MATERIA DE TRÁFICO Y SEGURIDAD VIAL

En el análisis de Tráfico y Seguridad Vial contemplamos los indicadores de datos número de vehículos controlados en tres ámbitos; velocidad, transporte y seguridad vial, junto al número de denuncias realizadas en los tres aspectos de actividad policial.

INDICADORES TRÁFICO						
AÑO	Velocidad		Transportes		Resto Seguridad Vial	
	Nº vehículos controlados	Denuncias	Nº vehículos controlados	Denuncias	Nº vehículos controlados	Denuncias
2017	467.414	37.083	26.679	709	211.457	8.433
2018	614.721	53.196	28.137	839	392.450	12.896

Se muestran el **número de pruebas de alcohol y drogas anuales practicadas en controles** comparadas en el período comprendido del 2012 al 2018 y una gráfica de la suma total de ambas pruebas.

AÑO	Pruebas alcohol	Pruebas drogas	Total pruebas realizadas
2012	57.272	492	57.764
2013	70.449	665	71.114
2014	81.792	1.457	83.249
2015	85.706	2.235	87.941
2016	64.388	2.034	66.422
2017	68.543	2.785	71.328
2018	62.087	5.090	67.177

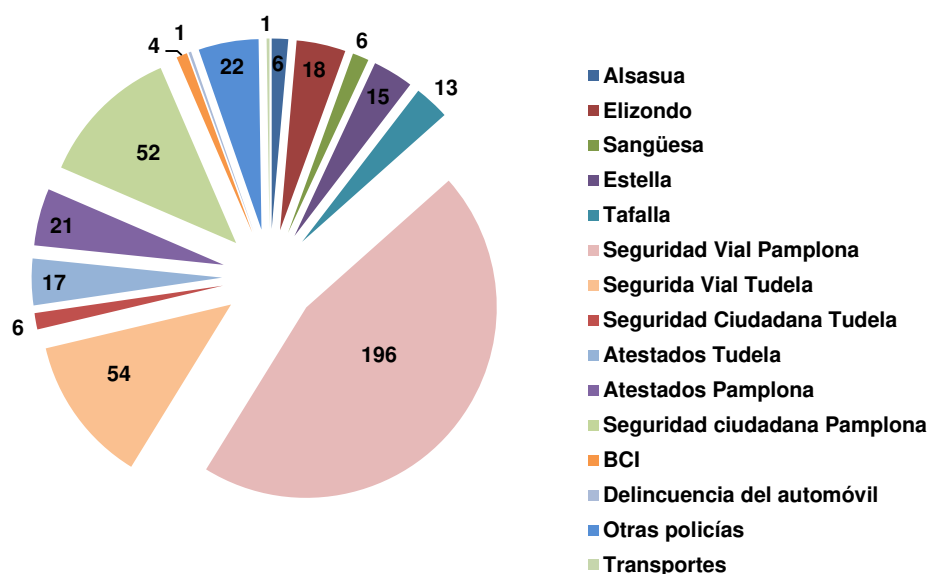


3.2 DILIGENCIAS TRAMITADAS EN EL ÁMBITO DE LA SEGURIDAD VIAL

Los atestados tramitados en el ámbito de la Seguridad Vial desglosado por las distintas unidades que a nivel central y territorial intervienen inicialmente en la actuación de Policía Foral y de otras policías.

TOTAL ATESTADOS ÁMBITO SEGURIDAD VIAL	2018
Seguridad Ciudadana Alsasua	6
Seguridad Ciudadana Elizondo	18
Seguridad Ciudadana Sangüesa	6
Seguridad Ciudadana Estella	15
Seguridad Ciudadana Tafalla	13
Seguridad Vial Pamplona	196
Seguridad Vial Tudela	54
Seguridad Ciudadana Tudela	6
Atestados Tudela	17
Atestados Pamplona	21
Seguridad ciudadana Pamplona	52
Brigada Central de Intervención (BCI)	4
Delincuencia del automóvil	1
Otros Cuerpos de Policías Locales Navarra	22
Unidad de Transportes	1
TOTAL	432

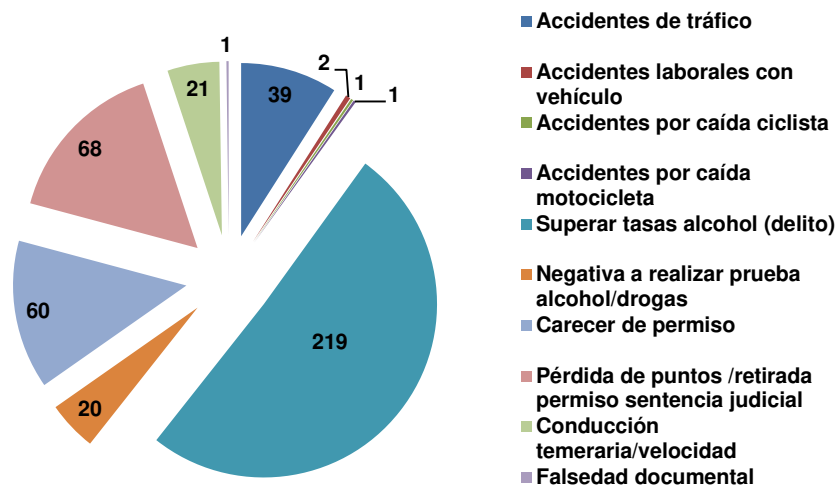
TOTAL ATESTADOS ÁMBITO SEGURIDAD VIAL



En la parte inferior adjuntamos el desglose de los atestados tramitados a los órganos judiciales correspondientes por los distintos hechos delictivos contra la seguridad vial. El 50% de los atestados instruidos son por superar las tasas de alcohol establecida como de delito.

TOTAL ATESTADOS DELITOS CONTRA SEGURIDAD VIAL	2018
Accidentes de tráfico	39
Accidentes laborales con vehículo	2
Accidentes por caída ciclista	1
Accidentes por caída motocicleta	1
Superar tasas alcohol (delito)	219
Negativa a realizar prueba alcohol/drogas	20
Carecer de permiso	60
Pérdida de puntos o retirada de permiso por sentencia judicial	68
Conducción temeraria/velocidad	21
Falsedad documental	1
TOTAL	432

TOTAL ATESTADOS DELITOS CONTRA SEGURIDAD VIAL



4. MEDIO AMBIENTE

4.1 ACTUACIONES PROTECCIÓN DEL ÁMBITO MEDIO AMBIENTE

Las actividades de la Policía Foral en el ámbito de la protección del Medio Ambiente se resumen en el siguiente cuadro, recogiendo la actividad de años anteriores:

TIPO DE ACTUACIÓN	2012	2013	2014	2015	2016	2017	2018
Servicios de vigilancia medioambiental	1.255	1.503	1.414	370	949	820	2208
Controles actividades en el medio natural	6.453	6.710	8.982	8.019	5467	3432	2342
Número de incendios investigados	460	381	345	235	126	283	65
Número de vertidos controlados	455	409	387	508	257	238	130
Búsquedas de personas el medio natural	382	337	136	114	35	243	44
Denuncias administrativas interpuestas	665	543	575	587	468	334	672
Atestados tramitados	34	19	42	42	33	17	28
Detenciones practicadas	6	0	4	5	2	0	0
Imputaciones practicadas	10	6	7	8	3	10	17
TOTAL	9.720	9.908	11.892	9.888	7.340	5.377	5.199

5. JUEGO Y ESPECTÁCULOS PÚBLICOS

5.1 ACTUACIONES JUEGO Y ESPECTÁCULOS PÚBLICOS

Los datos de la actividad policial en el ámbito del juego y los espectáculos públicos, se reflejan a continuación y su comparativa con ejercicios anteriores. Se ha incluido en la parte inferior el desglose de las actuaciones que llevaron a cabo el año 2018.

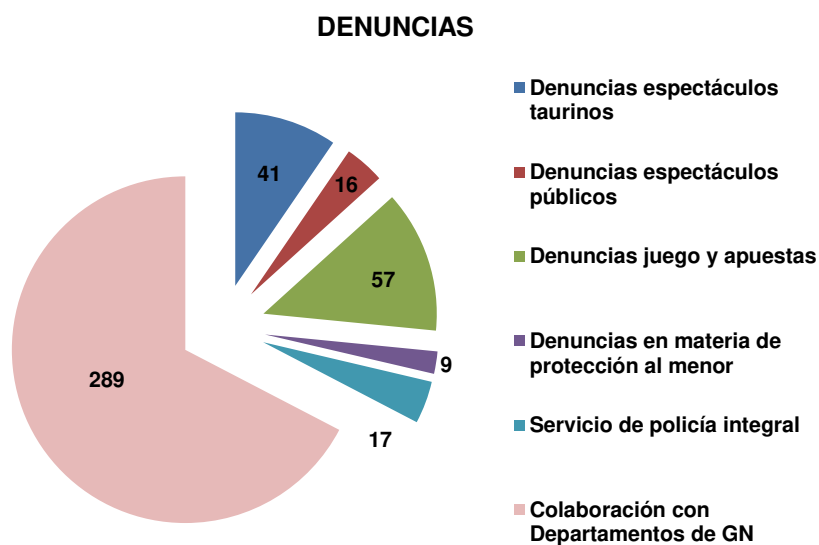
TIPO DE ACTUACIÓN	2014	2015	2016	2017	2018
Total Controles Juegos y Espectáculos	6.022	4.942	6.527	3.630	5.458

TIPO DE ACTUACIÓN	2018
Controles de juego	3.271
Control de espectáculos y actividades recreativas	2.187
Control de espectáculos taurinos	379
Servicios de policía integral	73
Controles de protección del menor	732
Colaboración con departamentos de GN	1.638
Colaboración con otras unidades de Policía Foral	33
Acciones formativas impartidas	8
Formación	33
TOTAL	5458

5.2 DENUNCIAS EN MATERIA DE JUEGO Y ESPECTÁCULOS PÚBLICOS

Se adjunta una tabla con las denuncias que se han realizado durante el 2018 en el ámbito del Juego y Espectáculos Públicos. Como se puede apreciar el número de sanciones ha aumentado destacando las realizadas en el ámbito de las colaboraciones con Gobierno de Navarra.

DENUNCIAS	2014	2015	2016	2017	2018
Denuncias espectáculos taurinos	254	105	85	46	41
Denuncias espectáculos públicos	75	74	73	44	16
Denuncias juego y apuestas	25	19	103	193	57
Denuncias en materia de protección al menor	6	17	12	7	9
Servicio de policía integral					17
Colaboración con Departamentos de GN					289
TOTAL	360	215	273	290	429



6. DILIGENCIAS PENALES TRAMITADAS

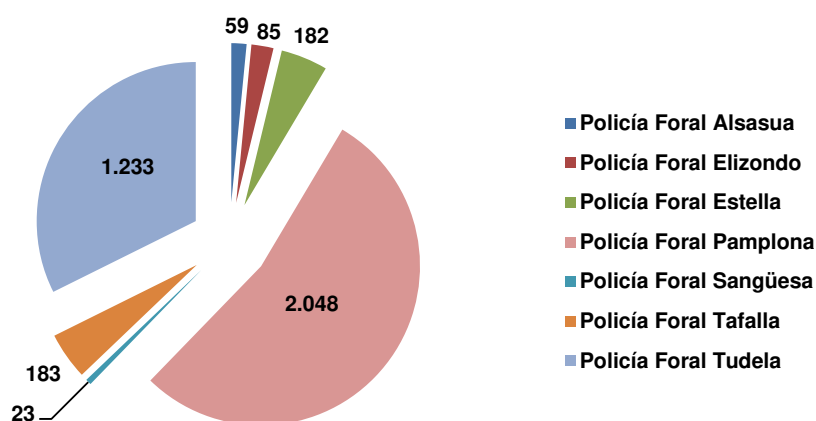
6.1 DILIGENCIAS PENALES TRAMITADAS

En relación a la tramitación de denuncias penales instruidas se presenta el indicador de la suma total de **diligencias penales tramitadas** comparándolo con el histórico. En la parte inferior se adjunta el desglose por cada comisaría con su gráfico sobre el total de denuncias penales.

ATESTADOS	2013	2014	2015	2016	2017	2018
TOTAL	3.990	3.428	3.121	4.085	4.057	3.813

NÚMERO ATESTADOS/COMISARIÁS	ATESTADOS	AMPLIATORIAS	TOTAL
Policía Foral Alsasua	46	13	59
Policía Foral Elizondo	63	22	85
Policía Foral Estella	130	52	182
Policía Foral Pamplona	1.450	598	2.048
Policía Foral Sangüesa	20	3	23
Policía Foral Tafalla	116	67	183
Policía Foral Tudela	845	388	1.233
TOTAL	2.670	1.143	3.813

NÚMERO ATESTADOS/COMISARIÁS



7. DETENCIONES/INVESTIGADOS

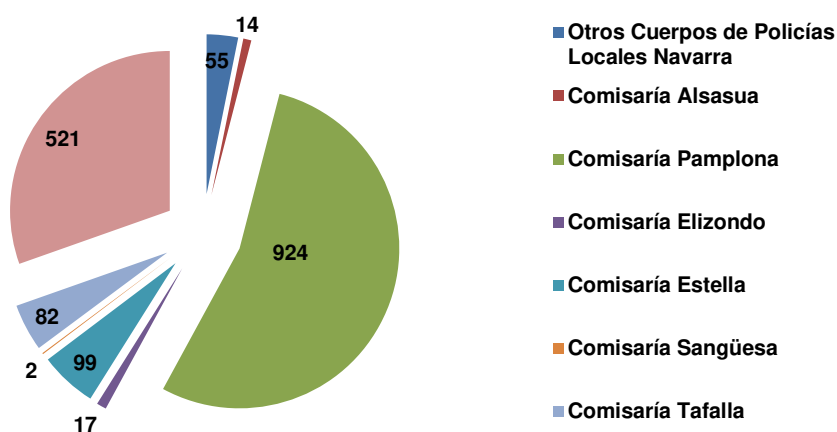
7.1 DETENCIONES/INVESTIGADOS

En relación a las detenciones/investigados, señalar los siguientes registros y la comisaría/agente que detiene:

TIPOS DE DETENCIONES	2018
Detención de requisitoriado	77
Detención de requisitoriado por orden internacional española en SIS	2
Detención de requisitoriado por orden internacional extranjera en SIS	2
Detención por delito contra la seguridad vial	64
Detención por infracción penal	897
Detención por orden directa de la Autoridad judicial	7
Investigado por delito	223
Investigado por delito contra la seguridad vial.	442
TOTAL	1714

COMISARIA AGENTE DETIENE	Nº
Otros Cuerpos de Policías Locales Navarra	55
Comisaría Alsasua	14
Comisaría Pamplona	924
Comisaría Elizondo	17
Comisaría Estella	99
Comisaría Sangüesa	2
Comisaría Tafalla	82
Comisaría Tudela	521
TOTAL	1714

COMISARIA AGENTE DETIENE



8. DELITOS CONOCIDOS/ESCLARECIDOS

8.1 DELITOS CONOCIDOS

Por su importancia adjuntamos los **hechos delictivos conocidos** por Policía Foral y en el punto 8.2 el **número de delitos esclarecidos** que es un indicador que coincide con aquellos delitos conocidos cuyo autor ha sido identificado. Los delitos contra el patrimonio y el orden socioeconómico son los hechos que acumulan el **67%** del total de delitos conocidos en el año 2018.

Policía Foral ha conocido 634 hechos delictivos más que en el año 2017 lo que supone un incremento del **6,47%** con respecto al año anterior.

DELITOS CONOCIDOS	2017	2018
Delitos de aborto	1	0
Delitos contra el honor	38	33
Delitos contra el orden público	145	161
Delitos contra el patrimonio y el orden socioeconómico	6708	7014
Delitos contra la Administración de Justicia	152	227
Delitos contra la administración pública	20	7
Delitos contra la Constitución	9	10
Delitos contra la intimidad, el derecho a la propia imagen y la inviolabilidad del domicilio	71	91
Delitos contra la libertad	646	632
Delitos contra la libertad e indemnidad sexual	93	109
Delitos contra la seguridad colectiva	72	74
Delitos contra la seguridad vial	476	643
Delitos contra las relaciones familiares	36	30
Delitos contra los derechos de los trabajadores	2	1
Delitos de falsedad	67	124
Delitos de homicidio	17	13
Delitos de lesiones	1053	1042
Delitos de omisión del deber de socorro	3	3
Delitos relacionados con la trata de seres humanos	0	1
Delitos relativos a la ordenación del territorio y a la protección del patrimonio histórico y del medio ambiente	18	26
Otros Delitos	90	105
Torturas y otros delitos contra la libertad moral	73	78
TOTAL	9.790	10.424

8.2 DELITOS ESCLARECIDOS

DELITOS ESCLARECIDOS 2018	
Delitos contra el honor	16
Delitos contra el orden público	158
Delitos contra el patrimonio y el orden socioeconómico	710
Delitos contra la Administración de Justicia	192
Delitos contra la administración pública	2
Delitos contra la Constitución	1
Delitos contra la intimidad, el derecho a la propia imagen y la inviolabilidad del domicilio	26
Delitos contra la libertad	395
Delitos contra la libertad e indemnidad sexual	79
Delitos contra la seguridad colectiva	58
Delitos contra la seguridad vial	630
Delitos contra las relaciones familiares	22
Delitos de falsedad	48
Delitos de homicidio	10
Delitos de lesiones	801
Delitos de omisión del deber de socorro	2
Delitos relativos a la ordenación del territorio y a la protección del patrimonio histórico y del medio ambiente	9
Desaparición de persona	20
Otros Delitos	103
Torturas y otros delitos contra la libertad moral	67
TOTAL	3.349

8.2 OTROS HECHOS CONOCIDOS: LOS DESAPARECIDOS

Dentro de los hechos de interés policial hay que reseñar el número de denuncias de desaparecidos en al año 2018:

DESAPARECIDOS	2018
Mayores	60
Menores	328
TOTAL	388

9. DENUNCIAS EN EL ÁMBITO ADMINISTRATIVO

9.1 DENUNCIAS ADMINISTRATIVAS INTERPUESTAS

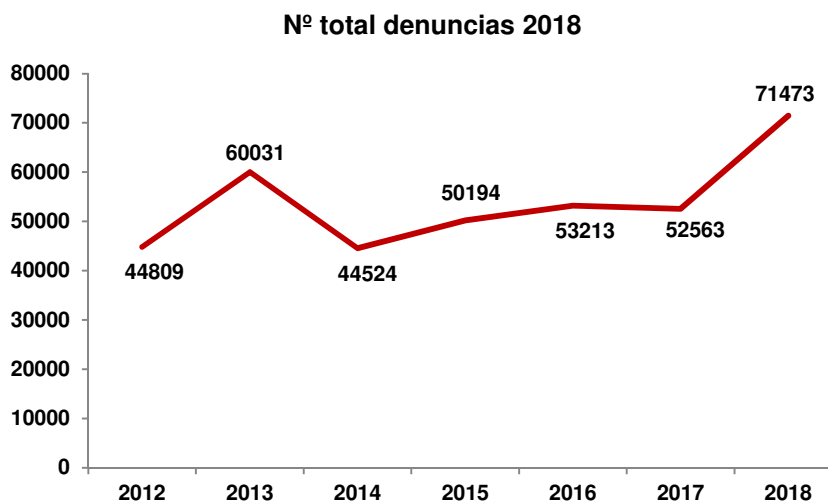
Las denuncias administrativas interpuestas por el total de agentes de la Policía Foral, se muestran en el siguiente cuadro:

MATERIA	2012	2013	2014	2015	2016	2017	2018
Seguridad vial	40.438	56.535	40.743	46.329	49223	49852	66931
Seguridad Ciudadana	3.255	2.625	2.846	3.063	3224	2100	3441
Medio Ambiente	665	543	575	587	493	321	672
Juego y Espectáculos	451	328	360	215	273	290	429
TOTAL	44809	60031	44524	50194	53213	52563	71473

Seguridad vial incluyen todas las denuncias por velocidad, transportes y el resto de toda la Policía Foral.

Juego y espectáculos incluyen todas las denuncias de espectáculos taurinos, Juego y apuestas, Espectáculos públicos y protección del menor

La representación gráfica de estos registros es la que se recoge a continuación:

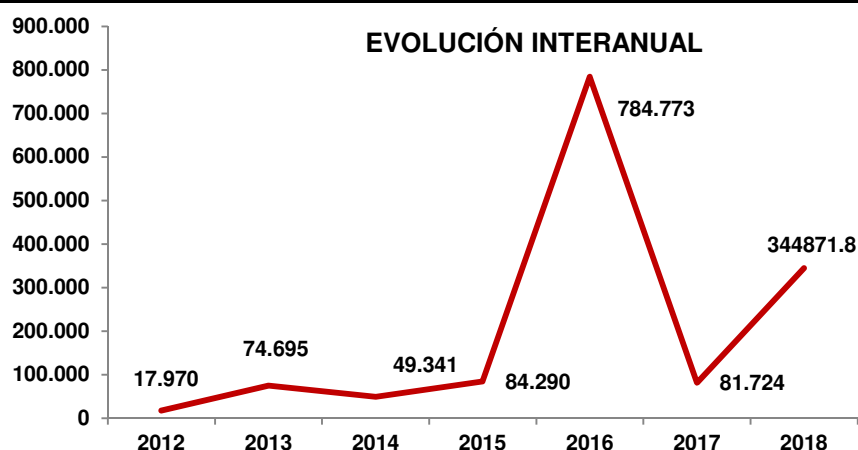


10. INCAUTACIONES DE SUSTANCIAS ESTUPEFACIENTES

10.1 INCAUTACIONES DE SUSTANCIAS ESTUPEFACIENTES

En referencia a las incautaciones de drogas, la evolución en el total de cantidad de sustancias incautadas la tendencia, es claramente alcista respecto al año anterior.

DROGA	2012	2013	2014	2015	2016	2017	2018
Anfetaminas(gr)	770	298	48	82	959	11.3	10078.1
Cocaína (gr)	2983	2256	1565	359	2289	250.3	1391.0
Hachís (gr)	3141	1357	3760	45840	751261	1510.7	193039.4
Heroína (gr)	55	160	46	409	34	0.9	67.2
Morfina (gr)							0.2
Ketamina (gr)	-	71	41	7	3	1.2	52.4
Lsd	-	-	-	-	8	18.0	1.2
Marihuana (gr)	7162	14843	42236	36266	24137	76961.1	87508.6
Plantas Cannabis (und.)	2061	661	619	297	125	1663.0	63.0
Resina Hachís (gr)	-	-	-	-	3533	12.8	25.9
Polen de Hachís							337.4
Speed (gr)	1676	55001	949	973	623	529.6	1732.3
Sulfato de anfetamina							49512.9
Sustancia no definida (gr)	-	-	-	-	1193	60.0	188.7
Kiffi	-	-	-	-	110	-	-
Mdma (éxtasis pastillas)	122	48	77	57	87	15.4	697.0
Otros alucinógenos	-	-	-	-	1	5.4	-
Otros cannábicos (gr)	-	-	-	-	21	481.7	22.5
Otros cocaínicos	-	-	-	-	5	-	-
Otros estimulantes	-	-	-	-	298	7.4	29.5
Otros fármacos	-	-	-	-	52	182.0	45.0
Otros psicotrópicos (und)	-	-	-	-	34	13.0	20.7
Precursores							59.0
TOTAL	17.970	74.695	49.341	84.290	784.773	81.724	344871.8



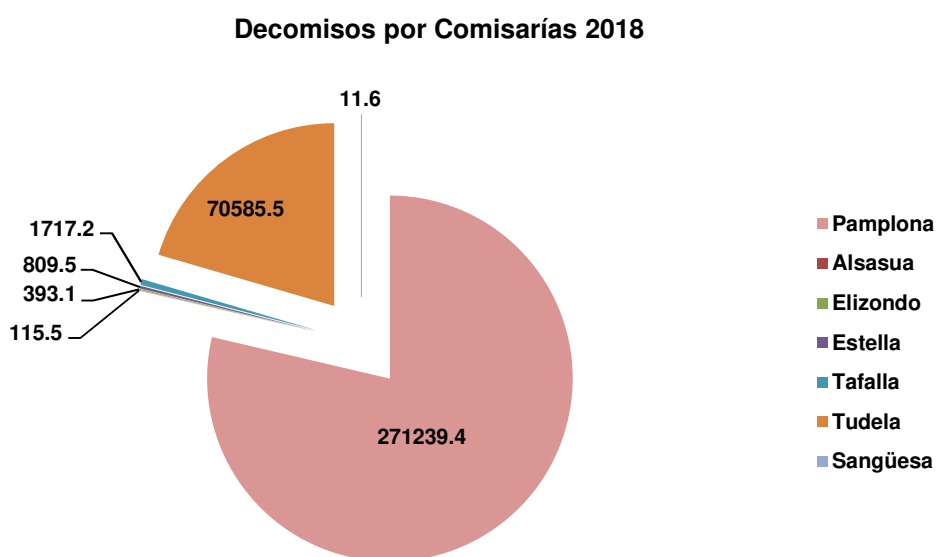
10.2 INCAUTACIONES DE SUSTANCIAS ESTUPEFACIENTES POR COMISARÍAS

Se analiza el indicador drogas decomisadas en al año 2018 por las comisarías.

La comisaría de Pamplona tiene el **78%** del total de incautaciones de sustancias estupefacientes repartidas en cuatro (4) grandes operaciones de Policía Judicial Pamplona por delito de tráfico de drogas (hachís, anfetamina y sulfato de anfetamina principalmente).

La comisaría de Tudela representa el **20%** de la cantidad incautada por Policía Foral en el año 2018 y repartida en cuatro (4) operaciones principales por delitos de cultivo o elaboración de marihuana.

Drogas por comisarías	2018
Pamplona	271239.4
Alsasua	115.5
Elizondo	393.1
Estella	809.5
Tafalla	1717.2
Tudela	70585.5
Sangüesa	11.6
Total	344871.8



11.COMISARÍAS

11.1 ACTIVIDADES DE LAS COMISARIAS DE POLICÍA FORAL

La relación de algunos de los indicadores de las Comisarías territoriales y de Pamplona, excluyendo las detenciones de las Policías Locales y teniendo en cuenta toda la actividad de los indicadores abajo descritos.

COMISARÍAS	TUDELA	ESTELLA	TAFALLA	SANGÜESA	ALSASUA	ELIZONDO	PAMPLONA	TOTAL
Detenidos/Investigados Total	521	99	82	2	14	17	924	1.659
Denuncias Seguridad Vial	41355	842	1205	103	211	558	22.657	66.931
Denuncias Ley Seguridad Ciudadana	220	278	804	11	46	335	1747	3.441
Denuncias Reglamento Armas	21	2	26	0	1	111	55	216
Otras denuncias advas.	9	17	180	1	3	47	186	443
Nº accidentes laborales tramitados	8	13	47	21	9	18	17	133
Identificaciones de personas	396	2713	5093	1522	2256	3651	20.197	35.828
Identificaciones de vehículos	197	2201	2769	782	670	2304	1.763	10.686
TOTAL	42.727	6.165	10.206	2.442	3.210	7.041	47.546	TOTAL

12.ATENCIÓN CIUDADANA-CMC

12.1 COMUNICACIONES DEL CENTRO DE MANDO DE COORDINACIÓN OPERATIVA

Los datos de actividad del Centro de Mando y Coordinación (CMC) de la Policía Foral durante el año 2018, son los que a continuación se recogen y la comparativa con los años anteriores.

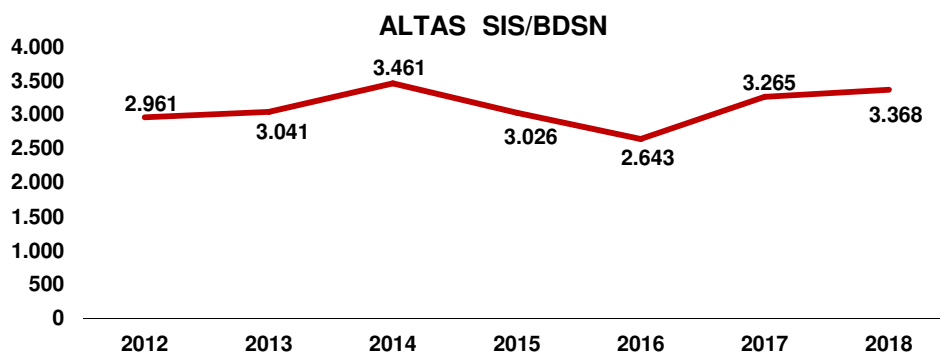
ACTUACIONES CMC	2013	2014	2015	2016	2017	2018
Número de llamadas atendidas	76.155	77.451	85.893	103.830	110.101	120.607
Número de asuntos creados	30.945	30.673	31.363	27.159	29.586	31.049
Nº de incidencias comunicadas a mandos y unidades	3.566	3.187	3.780	4.394	8.907	7.922
Número de llamadas salientes	59.998	60.226	63.040	91.021	97.741	108.081
Número de llamadas radio	92.726	87.493	92.106	79.634	95.766	97.226
Número de intercomunicaciones con 112	41.324	38.120	46.776	38.607	45.335	44.106
Actividad de llamadas (Entrantes+Salientes+Radio+Intercom.)	270.203	263.290	288.847	313.092	348.943	408.991
TOTAL	574.917	560.440	611.805	657.737	736.379	817.982

13. SISTEMA DE INFORMACIÓN SCHENGEN/BASE DE DATOS DE SEÑALAMIENTOS NACIONALES

13.1 ALTAS SISII/BDSN POR POLICÍA FORAL

Respecto del Sistema de Información Schengen (SIS II)/Base de Datos de Señalamientos Nacionales (BDSN), se han realizado durante el año 2018, por parte de la Policía Foral, las siguientes actividades:

ALTAS EN BDSN/SCHENGEN	2012	2013	2014	2015	2016	2017	2018
Vehículos	325	396	520	340	283	192	248
Personas	2.212	2.179	2.489	2.293	2.041	2.714	2.762
Víctimas (Medidas cautelares)	237	191	227	349	300	340	349
Objetos Numerados	182	275	222	40	18	19	9
Armas	5	-	3	4	1	-	0
TOTAL	2.961	3.041	3.461	3.026	2.643	3.265	3.368



13.2 CESES SISII/BDSN POR POLICÍA FORAL

CESES EN BDSN/SCHENGEN	2016	2017	2018
Vehículos	104	72	75
Personas	948	908	873
Víctimas (Medidas cautelares)	177	340	109
Objetos Numerados	-	19	1
Armas	-	-	0
TOTAL	1.229	1.339	1.058

13.3 CONSULTAS POSITIVAS SOBRE SEÑALAMIENTOS EXTRANJEROS

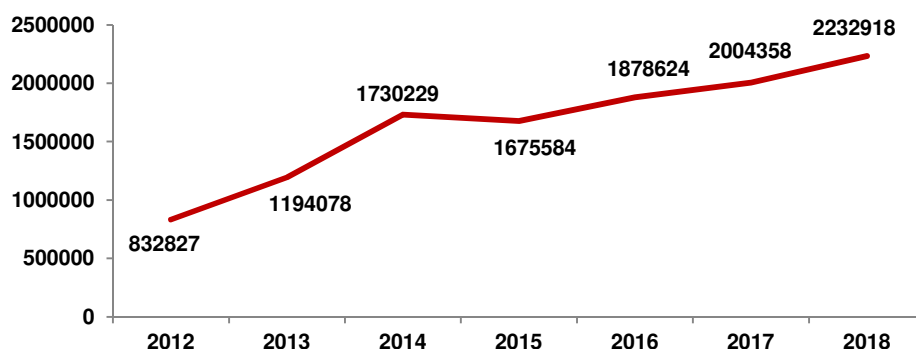
El indicador consultas positivas sobre señalamiento extranjeros no se puede cumplimentar ya que Secretaría del Estado únicamente nos ha facilitado datos de 4 meses.

13.4 CONSULTAS SISII/BDSN

Se extraen los distintos conceptos de las consultas BDSN/SIS que este año tiene un mayor desglose.

CONSULTAS BDSN/SIS	2012	2013	2014	2015	2016	2017	2018
Vehículos	140934	214445	277610	329254	348283	402377	442905
Personas	677189	925233	1135450	1273988	1446199	1525980	1509918
Placas	13306	52163	67033	71901	83301	75271	79308
Documentación de vehículos							82118
Documentos expedidos							36028
Documentos en blanco							548
Billetes de Banco							539
Equipación industrial							80877
Objetos	1238	2112	250087	398	814	710	654
Armas	160	125	49	43	27	20	23
TOTAL	832.827	1.194.078	1.730.229	1.675.584	1.878.624	2.004.358	2.232.918

CONSULTAS BDSN/SIS



13.5 CONSULTAS ANTECEDENTES POLICIALES

Al Servicio de Intercambio de Antecedentes Policiales entre los Cuerpos de ámbito nacional y autonómico, promovido desde el Ministerio de Interior, se han producido las siguientes consultas:

CONSULTAS INTERCAMBIO ANTECEDENTES	2013	2014	2015	2016	2017	2018
TOTAL	373.003	331.184	350.512	249.407	416.736	299.308

13.6 CONSULTAS INTEGRADAS AL SIP DE POLICÍAS LOCALES

Se realiza una comparativa de los años 2017 y 2018 del número de consultas integradas por las diferentes Policías Locales.

CONSULTAS INTEGRADAS SIP	2017	2018
PL Ansoain	1134	494
PL Aranguren	0	172
PL Barañain	3082	3365
PL Berriozar	1126	3326
PL Burlada	2541	1729
PL Castejón	87	17
PL Cintruenigo	1751	1195
PL Corella	969	619
PL Estella	6076	7080
PL Huarte	102	23
PL Noain	1550	1159
PL Pamplona	36399	39983
PL Peralta	531	330
PL San Adrián	1069	1130
PL Tafalla	554	372
PL Tudela	923	1956
PL Valle de Egües	310	137
PL Valtierra	219	125
PL Villava	1072	683
PL Zizur Mayor	1679	1682
TOTAL	61.174	65.577

13.7 NÚMERO ASUNTOS DADOS DE ALTA SIP DE POLICÍAS LOCALES

Policía local de Estella es la única de las policías locales que ha dado de alta asuntos en SIP (Sistema de Información Policial) durante el 2018. En la parte inferior se muestran los tipos de asuntos.

TIPO ASUNTO	2018
Administrativo	1
Administrativo y Penal	1
Otro	1
Otro y Penal	2
Penal	169
TOTAL	174

14. POLICÍA CIENTÍFICA

14.1 ACTIVIDADES POLICÍA CIENTÍFICA

Las actividades principales de la División de Policía Científica se recogen en este cuadro, estableciendo una comparativa respecto de ejercicios anteriores:

TIPO DE ACTUACIÓN	2012	2013	2014	2015	2016	2017	2018
Operaciones SAID	1.792	1.234	1.050	1.026	1.057	1.334	1.372
Inspecciones oculares	344	240	249	227	219	225	232
Necrorreseñas	136	122	111	120	95	80	109
Número de muestras tramitadas en laboratorio	1.182	881	1.220	820	918	1.283	1.242
Número de informes generales	2.079	1.566	1.664	1.471	1.583	1.509	1.291
TOTAL	5.533	4.043	4.294	3.664	3.872	4.431	4.246

15. RÉGIMEN INTERNO

15.1 ACTIVIDADES REGIMEN INTERNO

En el ámbito de las responsabilidades de la Brigada de Régimen Interno, las actividades encomendadas arrojan los siguientes registros, comparándolos con los de anteriores ejercicios:

TIPO DE ACTUACIÓN	2012	2013	2014	2015	2016	2017	2018
Reclamaciones	106	66	75	100	75	67	122
Sugerencias	4	3	3	1	2	3	8
Agradecimientos	37	36	42	40	39	56	50
Expedientes incoados	26	27	13	10	13	15	14
Propuesta reconocimiento	157	123	115	166	184	216	155
TOTAL	330	255	248	317	313	357	349

16. PLANIFICACIÓN Y SEGURIDAD-INSPECCIÓN CARTERÍA

16.1 ACTIVIDADES DE PLANIFICACIÓN Y SEGURIDAD

La unidad responsable del establecimiento de las medidas de seguridad y del control de los servicios de vigilancia privada en los edificios dependientes del Gobierno de Navarra, presenta los siguientes indicadores, en comparación con años anteriores:

PLANIFICACIÓN Y SEGURIDAD		2012	2013	2014	2015	2016	2017	2018
Seguridad Privada	Inspecciones	593	589	620	653	592	549	525
	Actas instruidas	411	432	620	653	592	579	525
	Informe irregularidades	67	104	70	137	95	69	39
	Formación vigilantes	79	36	46	103	98	25	76
Extracción grabaciones de vídeo		130	122	114	114	139	158	153
Estudios de seguridad		2	2	11	11	2	9	3
Participación mesas de contratación		2	2	1	1	1	1	1
TOTAL		1.284	1.287	1.482	1.672	1.519	1.390	1.322

16.2 ACTIVIDADES DE INSPECCIÓN DE PAQUETES Y CORRESPONDENCIA

La inspección de paquetería y correspondencia, por su parte, arroja la siguiente tabla estadística:

INSPECCIÓN POSTAL	2012	2013	2014	2015	2016	2017	2018
Control cartas y paquetes	22.098	20.213	18.416	16.692	12.413	8.953	7.535
Precintos generales	10.243	5.277	7.929	8.551	9.095	9.006	8.897
Precintos autoridades	3.117	2.705	2.504	2.548	2.386	2.266	2.012
TOTAL	35.458	28.195	28.849	27.791	23.894	20.225	18.444

17. OFICINA VIRTUAL DE DENUNCIAS

17.1 ACTIVIDADES DE LA OFICINA VIRTUAL DE DENUNCIAS

A través de la Oficina Virtual de Denuncias en el año 2018, se han tramitado los siguientes expedientes, y su comparativa con ejercicios anteriores:

ACTUACIONES	2012	2013	2014	2015	2016	2017	2018
Informaciones de interés policial	41	32	24	45	35	39	56
Denuncias penales	106	85	93	158	148	113	207
TOTAL	147	117	117	203	183	152	263

18. ACTIVIDADES DE PREVENCIÓN

18.1 ACTIVIDADES DE EDUCACIÓN VIAL

En el ámbito de la Educación Vial se han venido desarrollando diferentes acciones que suponen una importante labor de prevención de la siniestralidad en las carreteras navarras. En concreto las acciones realizadas durante el año 2018 suponen **4,6%** de incremento respecto a las del año anterior y continúan la tendencia alcista de años anteriores:

ACTUACIONES	2014		2015		2016		2017		2018	
	Acc	Alumnos	Acc	Alumnos	Acc	Alumnos	Acc	Alumnos	Acc	Alumnos
Parque Polo	92	3.482	99	3.929	110	4.298	110	4.124	123	4.531
Fuera P. Polo	636	17.097	682	15.676	691	16.368	703	16.848	728	18.386
TOTAL	728	20579	781	19605	801	20666	813	20972	851	22917

18.2 OTRAS ACTIVIDADES DE PREVENCIÓN

En el ámbito del consumo de drogas, la seguridad en Internet y de la violencia de género, se han programado diversas acciones llevadas a cabo por parte de integrantes de la División de Policía Judicial. El número de acciones impartidas ha aumentado un **16%** respecto al año anterior y sigue una tendencia ascendente respecto a los años anteriores.

ACTUACIONES	2014		2015		2016		2017		2018	
	Acc	Alumnos	Acc	Alumnos	Acc	Alumnos	Acc	Alumnos	Acc	Alumnos
Drogas y Juventud	33	1.227	-	-	30	1020	46	1770	12	401
Seguridad en Internet	151	6.007	97	2.931	134	4.572	145	4993	206	6694
Violencia de Género	-	-	-	-	1	200	2	95	7	190
TOTAL	184	7234	97	2931	165	5792	193	6858	225	7285