

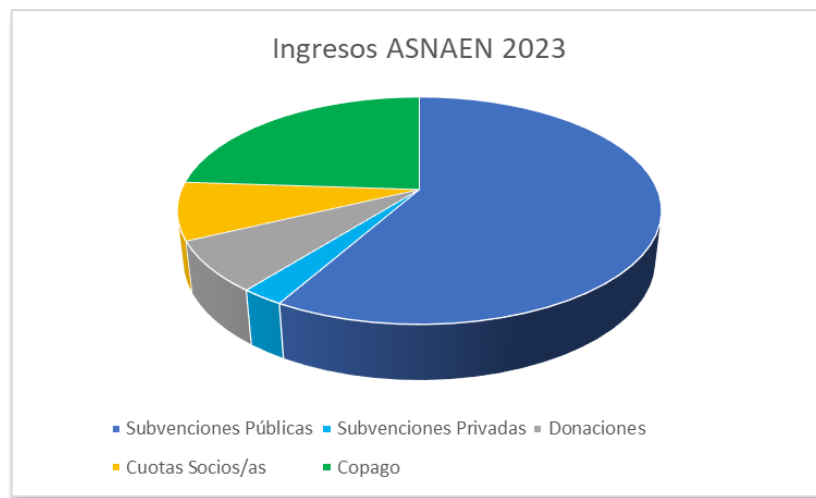
MEMORIA ECONÓMICA

ASNAEN 2023

INTERPRETACIÓN INGRESOS DE LA ENTIDAD

En el año 2023 se han obtenido unos ingresos de 61.083,85 euros, los cuales provienen mayormente de las Subvenciones Públicas, que representan el 58 % de los ingresos de ASNAEN.

En el siguiente gráfico mostramos el reparto de ingresos en 2023.



Aumento de las Subvenciones Públicas

- ASNAEN, como el resto de las asociaciones de nuestro entorno, tiene todavía una dependencia económica de las Subvenciones Públicas, ya que en 2023 sigue suponiendo la mayor partida de ingresos obtenidos.
- En 2023 se han incrementado estos ingresos un 18,2%.
- Este aumento se debe fundamentalmente a la mejora de la presentación de los proyectos y, por lo tanto, de la puntuación obtenida en las convocatorias.

Mantenimiento de las Subvenciones Privadas

- Para las entidades pequeñas, cada vez resulta más difícil las convocatorias en régimen de concurrencia competitiva en la que tiene que competir con entidades con departamentos específicos de fundraising.
- Se han mantenido los ingresos provenientes de Fundación ONCE, que solicitamos a través de nuestra federación COCEMFE Navarra.
- Las Subvenciones Privadas aportan el 3% de los ingresos de Asnaen en 2023.

Aumento de las Donaciones

- El reconocimiento de Mecenazgo Social por parte de Gobierno de Navarra, ha posibilitado la captación de donaciones particulares, entre nuestras personas asociadas y simpatizantes.
- Las Donaciones aportan el 7% de los ingresos de Asnaen en 2023.

Cuotas de Socios y Socias

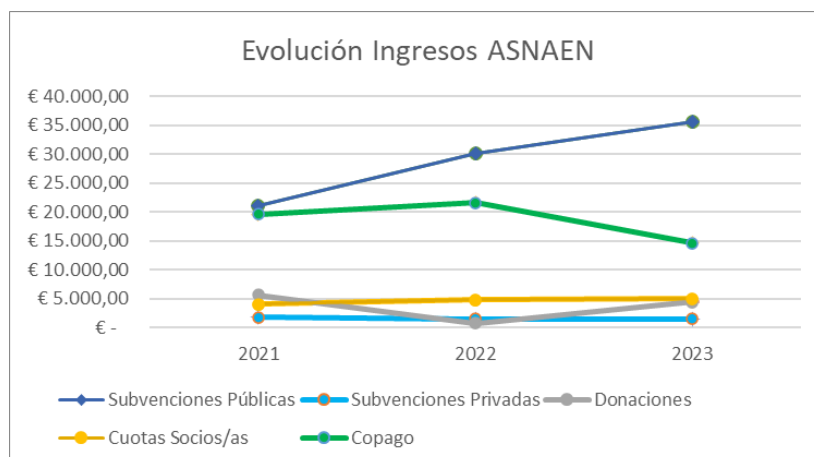
- Todas las personas asociadas, tanto afectadas como acompañantes abonan una cuota anual de 40 €.
- Estas cuotas aportan el 8% de los ingresos de Asnaen en 2023.

Copago de Servicios Asistenciales

- El copago continúa siendo necesario para sufragar los gastos de los programas asistenciales.
- La asociación subvenciona una parte del gasto y el resto lo aportan las personas beneficiarias del servicio.
- Estos ingresos suponen el 24% de los ingresos de Asnaen en 2023.

Sesión Fisioterapia	Sesión Hidroterapia	Sesión Psicoterapia	Sesión Logopedia
20,00 €	10,00 €	25,00 €	15,00 €

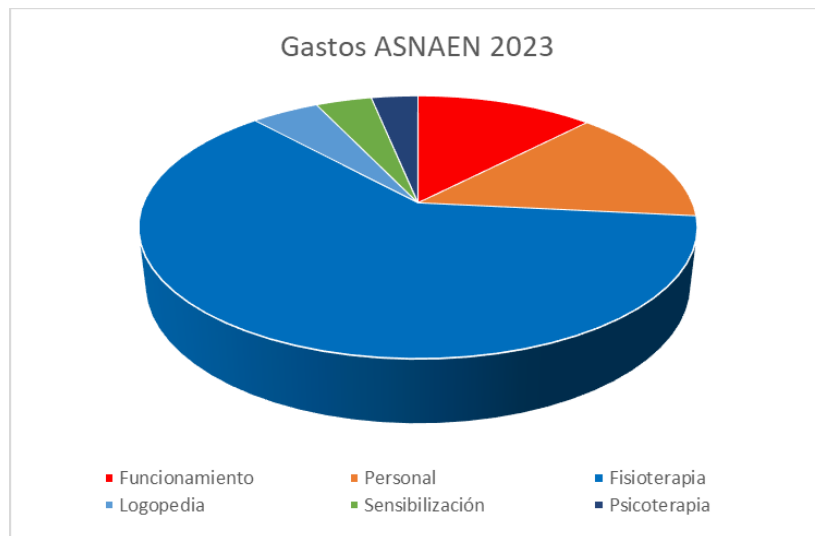
En el siguiente gráfico mostramos la evolución de ingresos en los últimos 3 años.



INTERPRETACIÓN GASTOS DE LA ENTIDAD

El importe total de gastos del año 2023 es de 57.321,68 euros.

En el siguiente gráfico mostramos el reparto de Gastos en 2023.



Programas asistenciales y actividades

- Los gastos de Programas de Fisioterapia, Logopedia, Psicoterapia y Sensibilización se han podido afrontar con los ingresos provenientes de las subvenciones y el copago que aportan las personas usuarias.
- El Programa de Fisioterapia es el más demandado por las personas asociadas de Asnaen, y supone el 62 % de los gastos realizados en 2023.
- Los Programas de Logoterapia y Psicoterapia conllevan el 5 % y el 3 % de los gastos respectivamente.
- Las Actividades de Sensibilización han supuesto el 4 % de los gastos realizados en 2023.

Gastos de Personal y Mantenimiento

- Se ha dedicado un 14% a los gastos de Personal, y un 12% al Mantenimiento de la Entidad.

CONCLUSIONES

PROGRAMAS ASISTENCIALES:

- La demanda de programas asistenciales sigue necesitando la realización de copago para su financiación.

SUBVENCIONES PÚBLICAS:

- Dependemos de que sigan concediéndose las Subvenciones Públicas.
- Los recursos de las Subvenciones Públicas son limitados y las entidades sociales cada vez necesitamos más ingresos, debido al incremento de los precios asistenciales, y el aumento anual de personas asociadas. Por ello, en los próximos años va a ser muy importante la imagen de la entidad solicitante y la calidad de los proyectos.
- Qué podemos hacer:
 - Mantenemos informados de todas las convocatorias existentes actualmente, y de las de nueva creación.
 - Ofrecer transparencia y modernidad a la hora de presentar a la entidad.
 - Realizar proyectos acompañados con los objetivos de las entidades convocantes, para mejorar la valoración en las convocatorias, incorporando innovación y perspectiva de género.

SUBVENCIONES PRIVADAS:

- Las ayudas a través de teaming, mediante la recaudación de fondos para causas sociales a través de micro donaciones, requieren tener una base asociativa activa que respalde este tipo de iniciativas.

DONACIONES:

- El reconocimiento de Mecenazgo Social, ha posibilitado la captación de donaciones particulares, entre nuestras personas asociadas y simpatizantes, debido al respaldo de Gobierno de Navarra y a las ventajas fiscales existentes.
- Es importante la difusión de estas ventajas fiscales, para la captación de donaciones particulares. Por ello, durante el próximo año realizaremos una labor de información y divulgación entre nuestros socios.

MEMORIA ECONÓMICA ASNAEN 2023

INGRESOS:

GOBIERNO DE NAVARRA

32.237,00

- Agencia Navarra de Autonomía y Desarrollo de las Personas

19.653,11
7.653,11
12.000,00

 - * Subvención de Fomento del Asociacionismo
 - * Subvención de Programas

- Otros Departamentos del Gobierno de Navarra (especificar):

12.584,00

 - * Dº Salud. Subv. Asociaciones de pacientes y familiares

OTRAS ADMINISTRACIONES:

3.316,85

- Local (Ayuntamiento de Pamplona – Acción Social)

1.168,00

- Local (Ayuntamiento de Pamplona-Participación ciudadana)

966,00

- Local (Ayuntamiento de Valle de Egüés)

1.182,85

INGRESOS PROPIOS DE LA ENTIDAD:

24.030,00

- Cuotas Socios/as

5.010,00

- Ingresos usuarios (copago)

14.617,00

- Donaciones

3.376,00

 - Donaciones particulares

627,00

 - Lotería

400,00

OTROS INGRESOS:

1.500,00

TOTAL INGRESOS	61.083,85
-----------------------	------------------

GASTOS:

- Personal

8.212,03

- Funcionamiento

7.034,79

- Actividades

42.074,86

 - Fisioterapia

35.316,00

 - Psicoterapia

1.850,00

 - Logopedia

2.690,00

 - Sensibilización

2.218,86

TOTAL GASTOS	57.321,68
---------------------	------------------

BALANCE DEL PRESUPUESTO:

- Total de ingresos

61.083,85

 - Total gastos

57.321,68

- | | |
|----------------------|-----------------|
| TOTAL BALANCE | 3.762,17 |
|----------------------|-----------------|

CUENTA DE PERDIDAS Y GANANCIAS DE PYMES

Ejercicio 2023

Ejercicio 2022

Desde [Inicial]

Hasta Diciembre

Desde [Inicial]

Hasta Diciembre

Cuentas	Descripción	Importe 2023	Importe 2022
	A) RESULTADO DE LA EXPLOTACION		
740	5. Otros ingresos de explotación	58.643,88	58.471,10
64	6. Gastos de personal	-8.336,03	-9.515,72
62	7. Otros gastos de explotación.	-46.838,74	-44.478,09
68	8. Amortización del inmovilizado	-258,55	
778	12. Otros resultados		390,75
	TOTAL (1+2+3+4+5+6+7+8+9+10+11+12)	3.210,56	4.868,04
	C) RESULTADO ANTES DE IMPUESTOS (A + B)	3.210,56	4.868,04
	RESULTADO DEL EJERCICIO (C + 19)	3.210,56	4.868,04

BALANCE DE PYMES

Ejercicio 2023 Desde [Inicial] Hasta Diciembre
 Ejercicio 2022 Desde [Inicial] Hasta Diciembre

Cuentas	Descripción	Importe 2023	Importe 2022
	ACTIVO		
	A ACTIVO NO CORRIENTE	1.034,19	
21, 281	II. Inmovilizado material	1.034,19	
	B ACTIVO CORRIENTE	36.228,99	34.103,31
57	VI. Efectivo y otros activos líquidos equivalentes	36.228,99	34.103,31
	TOTAL ACTIVO (A + B)	37.263,18	34.103,31
	PATRIMONIO NETO Y PASIVO		
	A PATRIMONIO NETO	31.134,43	27.923,87
	A-1) Fondos Propios	31.134,43	27.923,87
	I. Capital	27.923,87	23.055,83
102	1. Capital escriturado	27.923,87	23.055,83
6, 7	VII. Resultado del ejercicio	3.210,56	4.868,04
	C PASIVO CORRIENTE	6.128,75	6.179,44
	IV. Acreedores comerciales y otras cuentas a pagar	6.128,75	6.179,44
	1. Proveedores	2.609,52	3.360,58
400	a) Proveedores a largo plazo	2.609,52	3.360,58
41, 465, 475, 476	2. Otros acreedores	3.519,23	2.818,86
	TOTAL PATRIMONIO NETO Y PASIVO (A + B + C)	37.263,18	34.103,31