

DOÑA ANA CARDENAL CARRO en su calidad de SECRETARIA de la Asociación COOPERA domiciliada en BILBAO, calle Ibañez de Bilbao, 4 5ºAB, inscrita en el Registro de Asociaciones con el número AS/B/03170/1992 y con C.I.F.: G-48499602

CERTIFICO: Que en Acta de la Organización de fecha 08 de febrero de 2024 figura lo correspondiente a la siguiente Reunión:

- Lugar de celebración: domicilio social
- Fecha de celebración: 08 de febrero de 2024
- Carácter de la Junta: ordinaria, por concurrencia de los socios previamente convocados y acuerdo unánime de los mismos.
- Aprobación del acta de la reunión anterior, y por unanimidad.
- Aprobación de esta acta: a continuación de la reunión, y por unanimidad.
- Trascripción literal de los acuerdos adoptados:

1º. - Presidente y Secretario de la Junta.

-Presidente: DAVID CHIMENO CANO

-Secretario: ANA CARDENAL CARRO


2º. - Aprobar las Cuentas Anuales, memoria económica, memoria de actividades del ejercicio social cerrado el día 31 de diciembre de 2.023.

3º. - También se aprueban los presupuestos y memoria de actividades previstas para 2024.

La Asociación puede formular el Balance, la cuenta de Pérdidas y Ganancias y la Memoria en forma abreviada por encontrarse dentro de los supuestos previstos en la legislación de entidades sin ánimo de lucro.

En su consecuencia la Asociación no está obligada a someter las cuentas a verificación del auditor.

4º. - Aprobar igualmente la aplicación del **resultado POSITIVO** en los siguientes términos.





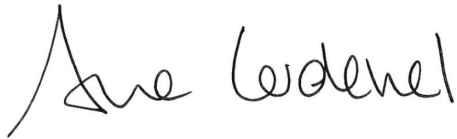
A fondo social	7.621,49
A reservas especiales	0,00
A reservas voluntarias	0,00
A compensación de excedentes negativos	0,00
A resultados negativos de ejercicios anteriores	0,00
TOTAL	7.621,49

Y para que conste a efectos oportunos, se expide la presente certificación.

En Bilbao, a 08 de febrero de 2024

Fdo. ANA CARDENAL CARRO


Fdo. DAVID CHIMENO CANO



CUENTAS ANUALES COOPERA ONG

2023

ASOCIACIÓN COOPERA – Cooperación al Desarrollo



BALANCE DE SITUACIÓN ABREVIADO 2023

ACTIVO	Notas	2023	2022
A) ACTIVO NO CORRIENTE			
I. Inmovilizado intangible.	5		
II. Inmovilizado material.	5		
III. Inversiones inmobiliarias.			
IV. Inversiones en empresas del grupo y asociadas a largo plazo.			
V. Inversiones financieras a largo plazo			
VI. Activos por impuesto diferido.			
B) ACTIVO CORRIENTE		239.975,48 €	131.023,96 €
I. Activos no corrientes manten. para venta			
II. Existencias		400,00 €	
III. Usuarios y otros deudores de la actividad propia	7		99.168,11 €
IV. Deudores comerc. y otras cuentas a cobrar			
V. Invers. Empr. del grupo y asoc. corto plazo			400,00 €
V. Inversiones financieras a corto plazo	7		
VI. Periodificaciones a corto plazo			31.455,85 €
VII. Efectivo y otros activos líquidos equivalentes		239.575,48 €	
TOTAL ACTIVO (A + B)		239.975,48 €	131.023,96 €
PATRIMONIO NETO Y PASIVO	Notas	2023	2022
A) PATRIMONIO NETO		217.107,97 €	118.901,96 €
A-1) Fondos propios	9	9.409,66 €	7.621,49 €
I. Fondo Social		7.621,49 €	6.477,29 €
1. Fondo Social.		7.621,49 €	6.477,29 €
2. Fondo Social no exigido*			
II. Reservas			
III. Resultados de ejercicios anteriores **			
IV. Resultado del ejercicio **	2	1.788,17 €	1.144,20 €
A-2) Ajustes por cambios de valor **			
A-3) Subvenc., donaciones y legados de capital y otros	12,3	207.698,31 €	111.280,47 €
B) PASIVO NO CORRIENTE			
I. Provisiones a largo plazo			
II. Deudas a largo plazo	8		
1. Deudas con entidades de crédito			
2. Acreedores por arrendamiento financiero			
3. Otras deudas a largo plazo			
III. Deudas empr. del grupo y asoc. largo plazo			
IV. Pasivos por impuesto diferido			
V. Periodificaciones a largo plazo			
C) PASIVO CORRIENTE		22.867,51 €	12.122,00 €
I. Pasivos vinculados con activos no corrientes mantenidos para			
II. Provisiones a corto plazo			
III. Deudas a corto plazo	8	10.000,00 €	10.000,00 €
1. Deudas con entidades de crédito			
2. Acreedores por arrendamiento financiero		10.000,00 €	10.000,00 €
3. Otras deudas a corto plazo	8		
IV. Deudas empr. grupo y asociad. corto plazo		12.867,51 €	2.122,00 €
V. Acreedores comerc. y otras cuentas a pagar		-163,81 €	449,61 €
1. Proveedores		13.031,32 €	1.672,39 €
2. Otros acreedores			
VI. Periodificaciones a corto plazo			
TOTAL PATRIMONIO NETO Y PASIVO (A + B + C)		239.975,48 €	131.023,96 €

CUENTA DE PÉRDIDAS Y GANANCIAS ABREVIADA 2023

	Notas	2023	2022
A) EXCEDENTE DEL EJERCICIO			
1. Ingresos de la entidad por la actividad propia		427.849,89 €	175.900,90 €
a) Cuotas de asociados y afiliados		2.628,00 €	
b) Aportaciones de usuarios			
c) Ingresos de promociones, patrocinadores y colaboraciones			
d) Subvenciones imputadas a excedente del ejercicio		316.980,47 €	125.454,40 €
e) Donaciones y legados imputados al excedente del ejercicio		108.241,42 €	50.446,50 €
f) Reintegro de ayudas y asignaciones			
2. Ventas y otros ingresos ordinarios de la actividad mercantil			
3. Ayudas monetarias y otros **		-335.367,81 €	-117.422,00 €
a) Ayudas monetarias		-335.367,81 €	-117.422,00 €
b) Ayudas no monetarias			
c) Gastos por colaboraciones y del órgano de gobierno			
d) Reintegro de subvenciones, donaciones y legados*			
4. Variación de existencias de productos terminados y en curso de fabricación **			
5. Trabajos realizados por la entidad para su activo			
6. Aprovisionamientos*			
7. Otros ingresos de la actividad			
8. Gastos de personal *		-27.662,97 €	-4.000,04 €
9. Otros gastos de de la actividad *		-63.030,94 €	-53.334,66 €
a) Servicios exteriores			
b) Tributos			
c) Pérdidas por crédito incobrable			
d) Otros gastos de gestion corriente		-63.030,94 €	-53.334,66 €
10. Amortización del inmovilizado *			
11. Subvenciones, donaciones y legados de capital traspasados a resultados del			
12. Gastos excepcionales			
13. Deterioro y resultado por enajenación de inmovilizado **			
a) Deterioros y pérdidas			
b) Resultados por enajenaciones y otras			
A.1) EXCEDENTE DE LA ACTIVIDAD (1+2+3+4+5+6+7+8+9+10+11+12+13)		1.788,17 €	1.144,20 €
I. Ingresos financieros			
II. Gastos financieros *			
III. Variación de valor razonable en instrum. financ. **			
IV. Diferencias de cambio **			
V. Deterioro y resultado por enajenaciones de instrumentos financieros **			
A.2) EXCEDENTE DE LAS OPERACIONES FINANCIERAS (14+15+16+17+18)			
A.3) EXCEDENTE ANTES DE IMPUESTOS (A.1+A.2)		1.788,17 €	1.144,20 €
19. Impuestos sobre beneficios **			
A.4) VARIACION DE PATRIMONIO NETO RECONOCIDA EN EL EXCEDENTE DEL EJERCICIO (A.3+19)		1.788,17 €	1.144,20 €
B) INGRESOS Y GASTOS IMPUTADOS DIRECTAMENTE AL PATRIMONIO NETO			
V. Subvenciones recibidas			
VI. Donaciones y legados recibidos			
VII. Otros ingresos y gastos**			
VIII. Efecto impositivo**			
B.1) VARIACION DEL PATRIMONIO NETO POR INGRESOS Y GASTOS RECONOCIDOS DIRECTAMENTE EN EL PATRIMONIO NETO (1+2+3+4)			
C) RECLASIFICACIONES AL EXCEDENTE DEL EJERCICIO			
V. Subvenciones recibidas*			
VI. Donaciones y legados recibidos*			
VII. Otros ingresos y gastos**			
VIII. Efecto impositivo**			
C.1) VARIACION DEL PATRIMONIO NETO POR RECLASIFICACIONES AL EXCEDENTE DEL EJERCICIO (1+2+3+4)			
D) VARIACIONES DE PATRIMONIO NETO POR INGRESOS Y GASTOS IMPUTADOS DIRECTAMENTE AL PATRIMONIO NETO (B.1+C.1)			
VI. AJUSTES POR CAMBIO DE CRITERIO			
VII. AJUSTES POR ERRORES			
VIII. VARIACIONES EN EL FONDO SOCIAL			
IX. OTRAS VARIACIONES			
I) RESULTADO TOTAL, VARIACION DEL PATRIMONIO NETO EN EL EJERCICIO (A.4+D+E+F+G+H)		1.788,17 €	1.144,20 €

MEMORIA ECONÓMICA

1. Actividad de la entidad.

La ONG Coopera, se constituyó como Asociación ante el Registro de Asociaciones del Gobierno Vasco en 1992 con el numero AS/B/03170/1992.

Su domicilio social se encuentra en Bilbao 48001 en la calle Ibañez de Bilbao, 4 5AB.

El objeto de la Asociación es servir al interés general mediante la cooperación al desarrollo económico y social, en los campos de la educación, la salud, el medio ambiente de los países en vías de desarrollo y de las regiones deprimidas de otros países, la promoción de actividades asistenciales y sociales en España, Europa y en el extranjero, en colaboración, en su caso, con otras ONG's sin fin de lucro.


2. Excedente del ejercicio.

Información sobre la propuesta de aplicación del excedente, de acuerdo con el siguiente esquema:

Base de reparto Importe	2023	2022
Excedente del ejercicio	1.788,17	1.144,20
Remanente		
Reservas voluntarias		
Reservas		
Total	1.788,17	1.144,20

Distribución Importe	2023	2022
A dotación fundacional / fondo social	7.621,49	6.477,29
A reservas especiales		
A reservas voluntarias		
A remanente		
A compensación de excedentes negativos de ejercicios anteriores		
Total	7.621,49	6.477,29





3. Bases de presentación de las cuentas anuales.

a) Imagen Fiel.

Las cuentas anuales del ejercicio 2023 adjuntas han sido obtenidas de los registros contables de la Asociación y se presentan de acuerdo de acuerdo con lo establecido en el Real Decreto 1491/2011, de 24 de Octubre, por el que se aprueban las Normas de Adaptación del Plan General de Contabilidad a las entidades sin fines lucrativos y teniendo en consideración la Resolución de 26 de Marzo de 2013 por la que se aprueba el Plan de Contabilidad de pequeñas y medianas entidades sin fines lucrativos, con el objeto de mostrar la imagen fiel del patrimonio, de la situación financiera y de los resultados de la Asociación.

b) Principios Contables no obligatorios aplicados.

Los principios y criterios contables aplicados en la elaboración de las presentes cuentas anuales son los que se indican en la Nota 4 de esta memoria. Los citados principios y criterios se corresponden con los de aplicación obligatoria, sin que se hayan aplicado principios ni criterios contables no obligatorios.

c) Aspectos críticos de la valoración y estimación de la incertidumbre.

No hay

d) Comparación de la información.

Se realiza comparación de las cifras del año 2023 con las del año anterior 2022.

e) Elementos recogidos en varias partidas.

No hay elementos patrimoniales de naturaleza similar cuyo importe se encuentre registrado en dos o más partidas del Balance.


f) Cambios en criterios contables.

No se han producido ajustes por cambios en los criterios contables durante el ejercicio.

g) Corrección de errores.

No se han producido ajustes por corrección de errores durante el ejercicio.

4. Normas de registro y valoración.



Los criterios contables aplicados en relación con las diferentes partidas son los siguientes:

4.1. Inmovilizado Intangible

La Asociación no tiene inmovilizado Intangible.

4.2. Bienes integrantes del Patrimonio Histórico

La asociación no posee ningún bien del Patrimonio Histórico.

4.3. Inmovilizado Material

Los bienes comprendidos en el inmovilizado material se encuentran valorados a su precio de adquisición, el cual incluye todos aquellos gastos adicionales hasta su puesta en funcionamiento.

Dentro de estos gastos están incluidos los financieros devengados antes de la puesta en funcionamiento del bien (o valorados al precio de coste, el cual se compone del precio de adquisición de las materias primas y los costes directos e indirectamente aplicables a la producción del bien en cuestión. Dentro de estos gastos están incluidos los financieros devengados antes de la puesta en funcionamiento del bien).

Las reparaciones que no suponen una ampliación de la vida útil del bien han sido llevadas directamente a la cuenta de pérdidas y ganancias. Aquellas mejoras y ampliaciones que dan lugar a una mayor vida del bien, han sido capitalizadas como mayor valor del mismo.

La dotación anual a la amortización se ha calculado por el método lineal.

Mobiliario	20%
Equipos para procesos de información	10%
Utillaje	5%



4.4. Terrenos y construcciones

La Asociación no posee ni terrenos ni construcciones.

4.5. Permutas

No existen permutas en la contabilidad de la asociación.

4.6. Instrumentos Financieros



La presente norma resulta de aplicación a los siguientes instrumentos financieros:

- Activos financieros:
 - Efectivo y otros activos líquidos equivalentes.
 - Créditos por operaciones comerciales: clientes y deudores varios.
 - Créditos a terceros: préstamos y créditos financieros concedidos.
 - Valores representativos de deuda de otras entidades adquiridos: obligaciones, bonos y pagarés.
 - Instrumentos de patrimonio de otras entidades adquiridos: participaciones en instituciones de inversión colectiva.
 - Otros activos financieros: depósitos en entidades de crédito, anticipos y créditos al personal, fianzas y depósitos constituidos y dividendos a cobrar.

- Pasivos financieros:
 - Débitos por operaciones comerciales: proveedores y acreedores varios.
 - Deudas con entidades de crédito.
 - Otros pasivos financieros: deudas con terceros, préstamos y créditos financieros, fianzas y depósitos.

Activos financieros

Los activos financieros se clasifican en las siguientes categorías:

- Activos financieros a coste amortizado:


Se integran en este apartado los créditos por operaciones comerciales (deudores varios) que se originan en las prestaciones de servicios por operaciones de tráfico, junto con los que, no siendo instrumentos de patrimonio ni derivados, no tienen origen comercial y sus cobros son de cuantía determinada o determinable.

Se valoran inicialmente por su coste, que equivale al valor razonable de la contraprestación entregada más los costes de transacción. Posteriormente se valoran por su coste amortizado.

Los intereses devengados se registran en la cuenta pérdidas y ganancias de acuerdo con el método de tipo de interés efectivo.

Aquellos activos financieros con vencimiento no superior a un año desde el cierre del ejercicio, que no tienen un interés contractual determinado son valorados, tanto en el momento inicial como en el posterior, por su valor nominal siempre que no resulte significativo el efecto de la actualización de los flujos de efectivo.

Al cierre del ejercicio, se efectúan las correcciones valorativas necesarias por deterioro de valor si existe evidencia objetiva de que su valor se ha deteriorado como consecuencia de hechos que supongan una reducción o retraso en los



flujos de efectivo estimados futuros. El importe de la pérdida por deterioro del valor es la diferencia entre el valor en libros del activo y el valor actual de los flujos de efectivo estimados, descontados al tipo de interés efectivo en el momento de reconocimiento inicial.

Las correcciones valorativas correspondientes a los deudores comerciales y otras cuentas a cobrar se efectúan de acuerdo con un análisis individualizado de la situación de cada deudor.

Las correcciones de valor, así como en su caso su reversión, se reconocen en la cuenta de pérdidas y ganancias.

- **Activos financieros a coste:**

Se incluye en esta categoría las inversiones en el patrimonio de entidades del grupo, multigrupo y asociadas, y demás instrumentos de patrimonio (participaciones en instituciones de inversión colectiva).

Su valoración, tanto inicial como posterior se realiza de acuerdo con su coste (valor razonable más costes de la contraprestación), que incluye (en su caso) el importe de los derechos de suscripción preferentes, minorados por el importe acumulado de las correcciones de valor acumuladas.

Al cierre del ejercicio, se efectúan las correcciones valorativas necesarias por deterioro de valor si existe evidencia objetiva de que su valor en libros no será recuperable. El importe de la pérdida por deterioro del valor es la diferencia entre el valor en libros del activo y el valor actual de los flujos de efectivo futuros estimados.

Las correcciones de valor, así como en su caso su reversión, se reconocen en la cuenta de pérdidas y ganancias.

- **Efectivo y otros activos líquidos equivalente:**


Incluye el efectivo en caja y cuentas corriente, depósitos bancarios a la vista y otros instrumentos altamente líquidos con vencimientos originales iguales o inferiores a tres meses y con un riesgo insignificante de cambio de valor. Los intereses de estos activos financieros son reconocidos en la cuenta de pérdidas y ganancias en función de su devengo.

Pasivos financieros

Los pasivos financieros se clasifican en la siguiente categoría:

- **Pasivos financieros a coste amortizado:**

Incluye los débitos por operaciones comerciales, originados por la compra de bienes y servicios por operaciones de tráfico, así como los débitos por operaciones no comerciales y son clasificados como pasivos corrientes, saldo que se disponga de un derecho incondicional a diferir su liquidación durante al



menos 12 meses después de la fecha del balance de situación, en cuyo caso se clasifican como no corrientes.

Se reconocen inicialmente a su valor de coste, equivalente al valor razonable de la contraprestación recibida ajustada por los costes de la transacción.

Los débitos por operaciones comerciales con vencimiento no superior a un año y que no tienen un tipo de interés contractual se valoran, tanto en el momento inicial como posteriormente, por su valor nominal siempre que el efecto de no actualizar los flujos de efectivo no resulte significativo.

Posteriormente se valoran por su coste amortizado los intereses devengados se registran en la cuenta de pérdidas y ganancias de acuerdo con el método del tipo de interés efectivo.

4.7. Existencias

No existen existencias

4.8. Transacciones en moneda extranjera

A lo largo del año no se han hecho transacciones en moneda extranjera.

4.9. Impuesto sobre beneficios

La asociación está al corriente de la presentación del impuesto y su resultado es negativo, ya que los ingresos de la actividad están exentos del impuesto según ley 49/2002, de 23 de diciembre, de régimen fiscal de las entidades sin fines lucrativos y de los incentivos fiscales al mecenazgo. Todos los ingresos están dentro de los fines sociales de la entidad. No existe actividad mercantil.

4.10. Ingresos y Gastos

Los ingresos y gastos se han imputado siguiendo el principio de devengo, independientemente del momento del cobro o pago.

4.11. Provisiones y contingencias


No existen provisiones ni contingencias.

4.12. Subvenciones

Las subvenciones han sido destinadas a explotación en su mayoría, como ingreso y las que su destino es la compra del inmovilizado se han considerado subvenciones oficiales de capital, amortizando proporcionalmente al final de año en la misma proporción que la dotación para la amortización.

4.13. Elementos patrimoniales de naturaleza medioambiental

La Dirección confirma que la Asociación no tiene responsabilidades, gastos, activos, ni provisiones y contingencias de naturaleza medioambiental que pudieran ser



significativos en relación con el patrimonio, la situación financiera y los resultados del mismo.

5. Inmovilizado

5.1. Inmovilizado material

No hay inmovilizado material.

La entidad desarrolla sus actividades en un local alquilado.

No se han realizado correcciones valorativas por deterioro.

5.2. Inmovilizado intangible


No hay inmovilizado intangible

6. Bienes del Patrimonio Histórico

La Asociación no posee ningún bien del patrimonio histórico.

7. Otros deudores

7.1 La siguiente tabla muestra los diferentes activos con los que cuenta COOPERA y sus saldos a final del ejercicio 2022 y 2023.



CATEGORIAS	TOTAL EJERCICIO	
	2023	2022
Inversiones financieras a corto plazo	- €	- €
Créditos a corto plazo	- €	- €
Fianzas c/p	400,00 €	400,00 €
Deudores por donaciones	- €	- €
Deudores por subvenciones concedidas	- €	- €
Caja	58,55 €	142,29 €
Bancos e Instituciones de crédito	239.516,93 €	31.313,56 €
TOTAL	239.975,48 €	31.855,85 €

7.2 El valor de estos activos atendiendo a su vencimiento es el siguiente:

No hay

7.3 Asimismo, se desglosan los movimientos habidos en 'Usuarios y otros deudores de la actividad propia'


El saldo de otros deudores en su totalidad son subvenciones.

8. Otros acreedores

8.1 A continuación, se muestran los diferentes acreedores (excluidos los saldos con las Administraciones Públicas), con los que cuenta COOPERA.



14



CATEGORIAS	TOTAL EJERCICIO	
	2023	2022
Deudas con entidades de crédito	10.000,00 €	10.000,00 €
Proveedores	163,81 €	449,61 €
Remuneraciones pendientes de pago	- €	- €
Beneficiarios	- €	99.169,11 €
TOTAL	10.163,81 €	109.618,72 €

8.2 El valor de los pasivos financieros atendiendo a su vencimiento es el siguiente:

No hay

8.3 No existen deudas con garantía real ni préstamos hipotecarios


8.4 A fecha de cierre del ejercicio se han producido impagos de dos cuotas del préstamo del Bankinter.

8.5 Asimismo, se desglosan los movimientos habidos en 'Beneficiarios-Acreedores'

Ejercicio 2023

Beneficiarios-Acreedores 2023	Saldo inicial	Aumentos	Disminuciones	Saldo final
Proveedores	0,00	55.350,20	55.514,01	-163,81
Otros acreedores/Beneficiarios	0,00	519.116,42	519.116,42	0,00
TOTALES	0,00	574.466,62	574.630,43	-163,81

Ejercicio 2022



Beneficiarios-Acreedores 2022	Saldo inicial	Aumentos	Disminuciones	Saldo final
Proveedores	0,00	52.202,63	51.753,02	449,61
Otros acreedores/Beneficiarios	0,00	6.138,27	4.465,88	1.672,39
TOTALES	0,00	58.340,90	56.218,90	2.122,00

9. Fondos propios

El movimiento de los años 2023 y 2022 ha sido el siguiente:

Ejercicio 2023

Denominación de la cuenta	Saldo inicial	Entradas	Salidas	Saldo final
Fondo social		7.621,49		7.621,49
Excedentes del ejercicio		1.788,17		1.788,17
Total	0,00	9.409,66	0,00	9.409,66

Ejercicio 2022

Denominación de la cuenta	Saldo inicial	Entradas	Salidas	Saldo final
Fondo social		6.477,29		6.477,29
Excedentes del ejercicio		1.144,20		6.843,92
Total	0,00	7.621,49	0,00	13.321,21

10. Situación fiscal.


10.1 La Asociación está al corriente de todos los pagos por retenciones de alquiler, empleados y profesionales.

10.2 La situación fiscal en la que se encuentra COOPERA es la siguiente:

- No presenta declaración de IVA, por exención solicitada.
- Presentación trimestral del modelo 110.
- Presentación anual del modelo 190.
- Presentación anual del modelo 182.
- El impuesto de sociedades ha sido presentado con resultado negativo o cero. La asociación esta acogida fiscalmente a la ley 49/2002 y reconocida en fecha de abril de 2004. Por este motivo, se consideran rentas exentas a efectos de Impuesto de Sociedades:



16



- a) Los donativos y donaciones recibidos para colaborar en los fines de la entidad
- b) Las cuotas satisfechas por los asociados, colaboradores o benefactores, siempre que no se correspondan con el derecho a percibir una prestación derivada de una explotación económica no exenta.
- c) Las subvenciones, salvo las destinadas a financiar la realización de explotaciones económicas no exentas.


10.3 Los saldos con las Administraciones Públicas correspondientes a 31/12/2022 y a 31/12/2023 son los siguientes:

Denominación de la cuenta	31/12/2022	31/12/2023
H.P. Acreedora retenciones practicadas	1.672,39 €	2.104,05 €
Organismos de la SS.SS. Acreedores	- €	6.920,57 €
H.P. Acreedora subvenciones		


11. Ingresos y gastos.

Durante el ejercicio no se ha incurrido en ningún gasto de administración del patrimonio de la Asociación ni de remuneración de la junta directiva. La totalidad de los ingresos se ha destinado a la financiación de los proyectos y gastos de funcionamiento de la Asociación.

11.1 El desglose de los gastos es el siguiente:



17




Gastos	2023	2022
Ayudas monetarias y otros	335.367,81	117.422,00
Ayudas monetarias	335.367,81	117.422,00
Ayudas no monetarias	0,00	0,00
Gastos de personal	27.662,97	4.000,04
Sueldos	21.166,09	3.016,60
Cargas sociales	6.496,88	983,44
Otros gastos de explotación	63.030,94	53.334,66
Arrendamientos y cánones	3.992,86	3.933,26
Reparaciones y conservación	157,90	102,50
Servicios de prof. independientes	21.095,61	16.817,41
Viajes	27.547,08	17.770,70
Primas de seguro	1.663,33	1.312,28
Servicios bancarios y similares	-36,31	601,90
Publicidad, propaganda y relaciones púb.	200,00	0,00
Suministros	1.344,43	1.240,12
Otros servicios	7.066,04	11.556,49
Gastos excepcionales	0,00	0,00
Pérdidas por créditos incobrables	0,00	0,00
Amortización inmovilizado material	0,00	0,00
Gastos financieros	21.429,04	0,00
Total...	447.490,76	174.756,70

11.2 El desglose de los ingresos es el siguiente:


Ingresos	2023	2022
Cuota de usuarios y afiliados	2.628,00	36.275,50
Cuota de usuarios	513,00	2.500,00
Cuota de afiliados	2.115,00	33.775,50
Otros ingresos de explotación	425.221,89	139.595,40
Subvenciones oficiales afectas a la act.	316.980,47	125.454,40
Donaciones y legados afectos a la act.	108.241,42	14.141,00
Otros ingresos de gestion corriente	0,00	0,00
Ingresos financieros		
Total...	427.849,89	175.870,90

12. Subvenciones, donaciones y legados.

12.1 Durante el ejercicio la Asociación ha recibido subvenciones y donaciones de: Gobierno Vasco, Ayuntamiento de Bilbao y Galdakao, diputación floral, particulares, empresas, y otros. Todas vinculadas con la actividad propia de la entidad, el importe de las mismas figura en la partida de ingresos correspondiente de la cuenta de resultados. El desglose es el siguiente:



19



12.3 Se detallan los movimientos de las partidas de subvenciones:

MOVIMIENTOS DE LAS PARTIDAS DEL BALANCE				
Subvenciones, donaciones y legados	Saldo inicial	Aumentos	Disminuciones	Saldo final
130 .Subvenciones oficiales de capital	0,00	0,00	0,00	0,00
131. Donaciones y legados de capital	0,00	0,00	0,00	0,00
132. Otras subvenciones donaciones y legados	0,00	524.678,78	316.980,47	207.698,31
TOTALES	0,00	524.678,78	316.980,47	207.698,31

12.4 Se desglosan las entidades concedentes de las subvenciones en 2023:

Entidad	Cantidad
SUBVENCION AY. BILBAO	101.212,36
SUBVENCION GOB.VASCO	80.700,00
SUBVENCION DIPUTACION FORA	121.268,11
Subvencion Ayto Galdakao	13.800,00
TOTAL	316.980,47

13. Aplicación de elementos patrimoniales a fines propios.

No hay bienes ni elementos significativos incluidos en las distintas partidas del Activo del Balance que formen parte de la dotación fundacional o fondo social.

14. Entidades del grupo y asociadas.

No existen.

15. Otra información - Contingencias


1. Los cargos de la Asociación son gratuitos, ningún miembro del patronato percibe remuneración alguna por el ejercicio de sus funciones.

16. Hechos posteriores.

No se conoce ningún otro hecho de especial interés producido con posterioridad al cierre y antes de la emisión de esta Memoria.

17. Grado de cumplimiento del plan de actuación.**Desglose de los Ingresos**

Ingresos 2023	TOTAL PRESUPUESTO	TOTAL INGRESADO	DESVIACIÓN	%
CUOTAS USUARIOS	1.200,00	1.148,00	-52,00	-4,33
CUOTAS AFILIADOS	1.500,00	1.480,00	-20,00	-1,33
SUBVENCIONES OFICIALES AFECT. A LA EXPLOT	317.000,00	316.980,47	-19,53	-0,01
DONACIONES Y LEGADOS AFECT. A LA EXPLOT.	108.000,00	108.241,41	241,41	0,22
OTROS INGRESOS		0,00	0,00	N/A
			0,00	
			0,00	
TOTAL	427.700,00	427.849,88	149,88	0,04

Desglose de Gastos

Gastos 2023	TOTAL PRESUPUESTO	TOTAL EJECUTADO	DESVIACIÓN	%
Arrendamientos y cánones	3900	3.992,86	92,86	2,38
Reparaciones y conservación	150	157,90	7,90	5,27
Servicios profesionales independientes	21000	21.095,61	95,61	0,46
Viajes	27500	27.547,08	47,08	0,17
Primas de seguros	1600	1.663,33	63,33	3,96
Servicios bancarios	20	-36,31	-56,31	-281,55
Publicidad, propaganda y relaciones pú	150	200,00	50,00	33,33
Suministros agua, luz, telefonía	1350	1.344,43	-5,57	-0,41
Otros servicios, correo, papelería, etc	7000	7.066,04	66,04	0,94
Gastos de personal	27.000,00	27.662,97	662,97	2,46
Ayudas monetarias a entidades. Proyec	330.000,00	335.367,81	5.367,81	1,63
Intereses de deudas a corto plazo	0,00	0,00	0,00	#¡DIV/0!
Gastos excepcionales	0,00	0,00	0,00	#¡DIV/0!
Pérdidas por créditos incobrables	0,00	0,00	0,00	#¡DIV/0!
Amortización del inmovilizado	0,00	0,00	0,00	#¡DIV/0!
TOTAL	419.670,00	426.061,72	6.391,72	1,52

18. Procedencia de la financiación y destino de los fondos.

18.1 Se desglosa la procedencia de los ingresos

INGRESOS 2023	IMPORTE	%
SUBVENCION AY. BILBAO	101.212,36	23,66%
SUBVENCION GOB.VASCO	80.700,00	18,86%
SUBVENCION DIPUTACION FORAL	121.268,11	28,34%
Subvencion Ayto Galdakao	13.800,00	3,23%
DONACION ASOCIACIONES PUBLICAS	2.828,00	0,66%
DONACION ASOCIACIONES PRIVADAS	48.961,50	11,44%
DONACION PARTICULARES PUNTUALES	42.951,92	10,04%
DONACION MOMETARIA EMPRESA	13.500,00	3,16%
Cuota usuarios Proy.	513,00	0,12%
CUOTAS SOCIOS	635,00	0,15%
		0,00%
TOTALES	427.849,89	100,00%

18.2 Se desglosa el destino de los fondos

GASTOS 2023	IMPORTE	%
PROYECTOS COOPERACION AL DES	321.500,00	74,93%
ACTIVIDADES EDUCACION SOLIDAR	83.190,00	19,39%
GESTION DE ONG	24.371,72	5,68%
TOTALES	429.061,72	100,00%

Firma de la Memoria económica por los miembros de la Junta directiva u órgano de representación de la entidad

Nombre y Apellidos	Cargo	Firma
David Chimeno Cano	Presidente	
Ana Cardenal Carro	Secretario	

