

**DEPÓSITO DE CUENTAS ANUALES EN EL REGISTRO MERCANTIL DE BIZKAIA.  
URTEKO KONTUAK GORDAILATZEA BIZKAIKO MERKATARITZA ERREGISTROAN.**

**IDENTIFICACIÓN DE LA ENTIDAD QUE PRESENTA LAS CUENTAS A DEPÓSITO:  
GORDAILATU BEHARREKO KONTUAK AURKEZTEN DITUEN ERAKUNDEAREN IDENTIFIKAZIO DATUAK:**

Denominación de la entidad: INGEILIAA ZYMA TECHNOLOGY SA  
Erakundearen izendazioa: \_\_\_\_\_



DATOS REGISTRALES: TOMO: \_\_\_\_\_ FOLIO \_\_\_\_\_ HOJA \_\_\_\_\_  
ERREGISTRO DATUAK: LIBURUKIA: 5.236 FOLIOA 116 ORRIA 59310

Fecha de cierre del ejercicio social  
Sozietate ekitaldia ixteko data: 31.12.2023 NIF/IFZ: A95663582

**IDENTIFICACIÓN DEL PRESENTANTE DEL DEPÓSITO DE CUENTAS:  
GORDAILATU BEHARREKO KONTUAK AURKEZTEN DITUENAREN IDENTIFIKAZIO DATUAK:**

Nombre y apellidos  
Izen-abizenak: ADOLFO REBOLLO GOMEZ  
D.N.I. \_\_\_\_\_ Domicilio \_\_\_\_\_  
N.A.N.: 22741979M Helbidea: \_\_\_\_\_  
Ciudad \_\_\_\_\_ Código Postal \_\_\_\_\_  
Hiria: \_\_\_\_\_ Posta Kodea: \_\_\_\_\_  
Provincia \_\_\_\_\_ Fax \_\_\_\_\_ Teléfono \_\_\_\_\_  
Probintzia: \_\_\_\_\_ Faxa: 8 Telefonoa: 944039600  
E-Mail: \_\_\_\_\_  
E-Posta: pe.de.ochiz@ingeloa.com

Firma del Presentante:  
Aurkezlearen sinadura:



**PROVISIÓN DE FONDOS PARA DEPÓSITO DE CUENTAS CON INFORME DE AUDITORÍA:**

**74,77 EUROS.**

- NO deseo que me envíen el resguardo acreditativo del depósito de cuentas efectuado, así como la factura, pasaré a recogerla personalmente por él registro con el resguardo de provisión de fondos.
- Deseo que me remitan por correo dicho resguardo y la factura a la dirección que he indicado en el sobre, por lo que la provisión de fondos se incrementa en **0,99 + I.V.A.** en concepto de suplidos siendo el total de la provisión de fondos de: **75,96 euros.**

**El depósito de cuentas que se solicita en el presente documento ha sido practicado bajo los siguientes datos:**

FECHA PRESENTACIÓN:

FECHA DEPÓSITO:

24-6-2024

\_\_\_\_\_

A los efectos del Reglamento General de Protección de Datos 2016/679 del Parlamento Europeo y del Consejo, de 27 de abril de 2016, relativo a la protección de las personas físicas en lo que respecta al tratamiento de datos personales y a la libre circulación de estos datos (en adelante, "RGPD"), queda informado:

- Los datos personales expresados en la presente solicitud y en los documentos presentados serán objeto de tratamiento e incorporados a los Libros y archivos del Registro, cuyo responsable es el Registrador, siendo el uso y fin del tratamiento los recogidos y previstos expresamente en la normativa registral, la cual sirve de base legitimadora de este tratamiento.
- La información en ellos contenida sólo será tratada en los supuestos previstos legalmente, o con objeto de satisfacer y facilitar las solicitudes de publicidad formal que se formulen de acuerdo con la normativa registral, así como para facturar los servicios solicitados.
- El periodo de conservación de los datos se determinará de acuerdo a los criterios establecidos en dicha normativa registral, resoluciones de la Dirección General de los Registros y del Notariado e instrucciones colegiales. En el caso de la facturación, los periodos de retención se determinarán de acuerdo a la normativa fiscal y tributaria aplicable. En todo caso, el Registro podrá conservar los datos por un tiempo superior a los indicados conforme a dichos criterios normativos en aquellos supuestos en que sea necesario por la existencia de responsabilidades derivadas de la prestación servicio.
- En cuanto resulte compatible con la normativa específica y aplicable al Registro, se reconoce a los interesados los derechos de acceso, rectificación, supresión, oposición, limitación y portabilidad establecidos en el RGPD, pudiendo ejercerlos dirigiendo un escrito a la dirección del Registro. Del mismo modo, el usuario podrá reclamar ante la Agencia Española de Protección de Datos (AEPD): [www.agpd.es](http://www.agpd.es). Sin perjuicio de ello, el interesado podrá ponerse en contacto con el delegado de protección de datos del Registro, dirigiendo un escrito a la dirección [dpo@corpme.es](mailto:dpo@corpme.es)
- La obtención y tratamiento de sus datos, en la forma indicada, es condición imprescindible para la prestación de los servicios.

Informe de Auditoría de Cuentas Anuales  
emitido por un Auditor Independiente

INGETEAM POWER TECHNOLOGY, S.A.  
Cuentas Anuales e Informe de Gestión  
correspondientes al ejercicio anual terminado  
el 31 de diciembre de 2023



## INFORME DE AUDITORÍA DE CUENTAS ANUALES EMITIDO POR UN AUDITOR INDEPENDIENTE

A los accionistas de Ingeteam Power Technology, S.A.:

---

### Opinión

Hemos auditado las cuentas anuales de Ingeteam Power Technology, S.A. (la Sociedad), que comprenden el balance a 31 de diciembre de 2023, la cuenta de pérdidas y ganancias, el estado de cambios en el patrimonio neto, el estado de flujos de efectivo y la memoria correspondientes al ejercicio anual terminado en dicha fecha.

En nuestra opinión, las cuentas anuales adjuntas expresan, en todos los aspectos significativos, la imagen fiel del patrimonio y de la situación financiera de la Sociedad a 31 de diciembre de 2023, así como de sus resultados y flujos de efectivo correspondientes al ejercicio anual terminado en dicha fecha, de conformidad con el marco normativo de información financiera que resulta de aplicación (que se identifica en la nota 2 de la memoria) y, en particular, con los principios y criterios contables contenidos en el mismo.

---

### Fundamento de la opinión

Hemos llevado a cabo nuestra auditoría de conformidad con la normativa reguladora de la actividad de auditoría de cuentas vigente en España. Nuestras responsabilidades de acuerdo con dichas normas se describen más adelante en la sección *Responsabilidades del auditor en relación con la auditoría de las cuentas anuales* de nuestro informe.

Somos independientes de la Sociedad de conformidad con los requerimientos de ética, incluidos los de independencia, que son aplicables a nuestra auditoría de las cuentas anuales en España según lo exigido por la normativa reguladora de la actividad de auditoría de cuentas. En este sentido, no hemos prestado servicios distintos a los de la auditoría de cuentas ni han concurrido situaciones o circunstancias que, de acuerdo con lo establecido en la citada normativa reguladora, hayan afectado a la necesaria independencia de modo que se haya visto comprometida.

Consideramos que la evidencia de auditoría que hemos obtenido proporciona una base suficiente y adecuada para nuestra opinión.

---

### Aspectos más relevantes de la auditoría

Los aspectos más relevantes de la auditoría son aquellos que, según nuestro juicio profesional, han sido considerados como los riesgos de incorrección material más significativos en nuestra auditoría de las cuentas anuales del periodo actual. Estos riesgos han sido tratados en el contexto de nuestra auditoría de las cuentas anuales en su conjunto, y en la formación de nuestra opinión sobre éstas, y no expresamos una opinión por separado sobre esos riesgos.

### *Registro de Operaciones Interrumpidas del Segmento "Services"*

---

**Descripción** Con fecha 30 de noviembre de 2023 se produce la segregación efectiva del segmento de prestación de servicios de mantenimiento, operación y conservación de instalaciones eléctricas en general de Ingeteam Power Technology, S.A. en favor de Ingeteam O&M Services, S.L. (Unipersonal) (sociedad beneficiaria - anteriormente denominada Bizkaia Business Capital 5, S.L. (Unipersonal), operación enmarcada dentro del proceso de reestructuración del Grupo Ingeteam. En consecuencia, estas operaciones han sido interrumpidas por la Sociedad, y conforme a la normativa contable vigente relativa a "Activos no corrientes y grupos enajenables de elementos, mantenidos para la venta" (NRV 7), la Sociedad presenta dentro de la cuenta de pérdidas y ganancias, el resultado después de impuestos de las operaciones interrumpidas, separadamente, en una única partida denominada "Resultado del ejercicio procedente de operaciones interrumpidas neto de impuestos". Adicionalmente, ha modificado las cifras comparativas de la cuenta de pérdidas y ganancias de ejercicio 2022.

Hemos considerado esta área relevante en nuestra auditoría debido a la significatividad de los importes involucrados.

La información relativa a las normas de valoración aplicadas y los desgloses correspondientes se encuentra recogida en las notas 1.1, 4.22, 19 y 22 de la memoria adjunta.

---

#### **Nuestra respuesta**

En relación con esta área, nuestros procedimientos de auditoría han incluido, entre otros, los siguientes:

- ▶ Entendimiento del proceso establecido por la Dirección de la Sociedad para la clasificación y determinación de la actividad asociada al segmento "Services" como operaciones interrumpidas.
- ▶ Revisión de la documentación que soporta la clasificación de dicho segmento enajenado como operaciones interrumpidas.
- ▶ Revisión de los desgloses incluidos en la memoria y evaluación de su conformidad con el marco normativo de información financiera aplicable.

---

### *Activación y recuperación de gastos de desarrollo*

**Descripción** Tal y como se indica en la Nota 6 de la memoria adjunta, la Sociedad tiene activados gastos de desarrollo por importe de 61.574.561 euros, netos de amortización acumulada. Para la activación de dichos gastos la Sociedad verifica que se cumplan las condiciones desglosadas en la Nota 4.1.a) que conllevan la realización de estimaciones por parte de la Dirección principalmente ligadas al éxito técnico y rentabilidad económico-comercial de los proyectos. Asimismo, la Dirección de la Sociedad estima las vidas útiles de los gastos de desarrollo activados basándose en los ciclos de vida proyectados de los proyectos que se desarrollan para cada una de sus divisiones (Nota 2.5) lo que también conlleva la realización de estimaciones. Adicionalmente, existe un riesgo de que dichas estimaciones pudieran verse modificadas significativamente como consecuencia de innovaciones técnicas y acciones de la competencia. Dado el elevado grado estimativo asociado a los juicios e hipótesis utilizados por la Dirección de la Sociedad para evaluar la activación de los gastos de desarrollo y las vidas útiles ligadas a los mismos, hemos considerado esta área como un asunto relevante de la auditoría.

**Nuestra  
respuesta**

---

En relación con esta área, nuestros procedimientos de auditoría han incluido, entre otros, los siguientes:

- ▶ Entendimiento de las políticas contables aplicadas por la Sociedad en relación con los gastos de desarrollo.
- ▶ Análisis de los proyectos de desarrollo en los que se encuentra trabajando la Sociedad y la comprobación del cumplimiento de los requisitos para su activación.
- ▶ Verificación de la imputación de los distintos costes incurridos.
- ▶ Revisión de los estudios de viabilidad desarrollados por la Sociedad para los principales proyectos activados con el objetivo de evaluar la recuperación de los gastos de desarrollo activados en el periodo asociado a su vida útil estimada.

***Recuperación de los activos por impuesto diferido***

---

**Descripción** La Sociedad presenta en su balance a 31 de diciembre de 2023 activos por impuesto diferido por importe de 45.407.321 euros correspondientes fundamentalmente a deducciones por actividades de investigación y desarrollo pendientes de aplicar. Según se desglosa en la Nota 2.5 de la memoria adjunta, los activos por impuesto diferido se registran para todas aquellas diferencias temporarias deducibles, bases imponibles negativas pendientes de compensación y créditos por deducciones pendientes de aplicar para las que la Sociedad disponga de ganancias fiscales futuras que permitan la aplicación de estos activos. Dado que la Sociedad realiza estimaciones significativas para determinar el importe recuperable de los activos por impuesto diferido y dada la significatividad de su importe, hemos considerado esta área como un aspecto relevante de nuestra auditoría.

**Nuestra  
respuesta**

---

En relación con esta área, nuestros procedimientos de auditoría han incluido, entre otros, los siguientes:

- ▶ Evaluación de las hipótesis consideradas por la Dirección para la elaboración de los planes de negocio que soportan la recuperación de los activos por impuesto diferido, el límite temporal existente para la utilización de dichas deducciones y la legislación fiscal vigente. Hemos centrado nuestro análisis sobre las hipótesis económicas y financieras utilizadas por la Sociedad.
- ▶ Evaluación la sensibilidad de los resultados a cambios razonablemente posibles en los supuestos realizados.

***Reconocimiento de ingresos***

---

**Descripción** Las distintas unidades de producción que conforman la Sociedad reconocen sus ingresos en base a criterios diversos, distinguiendo entre ingresos reconocidos en un momento del tiempo o ingresos reconocidos a lo largo del tiempo. La diversa casuística existente en torno al reconocimiento de ingresos de cada una de las unidades de producción que conforman la Sociedad y la distinta normativa de aplicación en ambos casos hace que hayamos definido el reconocimiento de ingresos como un aspecto relevante de nuestra auditoría.

---

**Nuestra  
respuesta**

En relación con esta área, nuestros procedimientos de auditoría han incluido, entre otros, los siguientes:

- ▶ Entendimiento de los distintos tipos de procesos de reconocimiento de ingresos de las unidades de producción que conforman la Sociedad así como las políticas aplicables en cada caso.
- ▶ Para aquellos proyectos cuyo reconocimiento de ingresos se realiza por grado de avance, realización de procedimientos sustantivos en relación a los términos y condiciones de los contratos, así como en relación a los costes incurridos y pendientes de incurrir, analizando la documentación soporte acreditativa del grado de avance de los proyectos seleccionados.
- ▶ Para aquellas ventas en las que el reconocimiento de ingresos se realiza en un momento del tiempo, selección de una muestra representativa verificando que el criterio seguido para el reconocimiento de ingresos en estos casos es el desglosado en la nota 4.15 de la memoria.
- ▶ Revisión de transacciones efectuadas cercanas al 31 de diciembre de 2023, con el fin de comprobar que las mismas están siendo registradas en el ejercicio adecuado en función de su devengo.

---

**Otra información: Informe de gestión**

La otra información comprende exclusivamente el informe de gestión del ejercicio 2023 cuya formulación es responsabilidad de los administradores de la Sociedad, y no forma parte integrante de las cuentas anuales.

Nuestra opinión de auditoría sobre las cuentas anuales no cubre el informe de gestión. Nuestra responsabilidad sobre el informe de gestión, de conformidad con lo exigido por la normativa reguladora de la actividad de auditoría de cuentas, consiste en:

- a) Comprobar únicamente que el estado de información no financiera se ha facilitado en la forma prevista en la normativa aplicable y, en caso contrario, informar sobre ello.
- b) Evaluar e informar sobre la concordancia del resto de la información incluida en el informe de gestión con las cuentas anuales, a partir del conocimiento de la entidad obtenido en la realización de la auditoría de las citadas cuentas, así como evaluar e informar de si el contenido y presentación de esta parte del informe de gestión son conformes a la normativa que resulta de aplicación. Si, basándonos en el trabajo que hemos realizado, concluimos que existen incorrecciones materiales, estamos obligados a informar de ello.

Sobre la base del trabajo realizado, según lo descrito anteriormente, hemos comprobado que la información mencionada en el apartado a) anterior se facilita en la forma prevista en la normativa aplicable y que el resto de la información que contiene el informe de gestión concuerda con la de las cuentas anuales del ejercicio 2023 y su contenido y presentación son conformes a la normativa que resulta de aplicación.

---

## Responsabilidad de los administradores en relación con las cuentas anuales

Los administradores son responsables de formular las cuentas anuales adjuntas, de forma que expresen la imagen fiel del patrimonio, de la situación financiera y de los resultados de la Sociedad, de conformidad con el marco normativo de información financiera aplicable a la entidad en España, que se identifica en la nota 2 de la memoria adjunta, y del control interno que consideren necesario para permitir la preparación de cuentas anuales libres de incorrección material, debida a fraude o error.

En la preparación de las cuentas anuales, los administradores son responsables de la valoración de la capacidad de la Sociedad para continuar como empresa en funcionamiento, revelando, según corresponda, las cuestiones relacionadas con la empresa en funcionamiento y utilizando el principio contable de empresa en funcionamiento excepto si los administradores tienen intención de liquidar la sociedad o de cesar sus operaciones, o bien no exista otra alternativa realista.

---

## Responsabilidades del auditor en relación con la auditoría de las cuentas anuales

Nuestros objetivos son obtener una seguridad razonable de que las cuentas anuales en su conjunto están libres de incorrección material, debida a fraude o error, y emitir un informe de auditoría que contiene nuestra opinión.

Seguridad razonable es un alto grado de seguridad pero no garantiza que una auditoría realizada de conformidad con la normativa reguladora de la actividad de auditoría de cuentas vigente en España siempre detecte una incorrección material cuando existe. Las incorrecciones pueden deberse a fraude o error y se consideran materiales si, individualmente o de forma agregada, puede preverse razonablemente que influyan en las decisiones económicas que los usuarios toman basándose en las cuentas anuales.

Como parte de una auditoría de conformidad con la normativa reguladora de la actividad de auditoría de cuentas vigente en España, aplicamos nuestro juicio profesional y mantenemos una actitud de escepticismo profesional durante toda la auditoría. También:

- ▶ Identificamos y valoramos los riesgos de incorrección material en las cuentas anuales, debida a fraude o error, diseñamos y aplicamos procedimientos de auditoría para responder a dichos riesgos y obtenemos evidencia de auditoría suficiente y adecuada para proporcionar una base para nuestra opinión. El riesgo de no detectar una incorrección material debida a fraude es más elevado que en el caso de una incorrección material debida a error, ya que el fraude puede implicar colusión, falsificación, omisiones deliberadas, manifestaciones intencionadamente erróneas, o la elusión del control interno.
- ▶ Obtenemos conocimiento del control interno relevante para la auditoría con el fin de diseñar procedimientos de auditoría que sean adecuados en función de las circunstancias, y no con la finalidad de expresar una opinión sobre la eficacia del control interno de la entidad.
- ▶ Evaluamos si las políticas contables aplicadas son adecuadas y la razonabilidad de las estimaciones contables y la correspondiente información revelada por los administradores.

- ▶ Concluimos sobre si es adecuada la utilización, por los administradores, del principio contable de empresa en funcionamiento y, basándonos en la evidencia de auditoría obtenida, concluimos sobre si existe o no una incertidumbre material relacionada con hechos o con condiciones que pueden generar dudas significativas sobre la capacidad de la Sociedad para continuar como empresa en funcionamiento. Si concluimos que existe una incertidumbre material, se requiere que llamemos la atención en nuestro informe de auditoría sobre la correspondiente información revelada en las cuentas anuales o, si dichas revelaciones no son adecuadas, que expresemos una opinión modificada. Nuestras conclusiones se basan en la evidencia de auditoría obtenida hasta la fecha de nuestro informe de auditoría. Sin embargo, los hechos o condiciones futuros pueden ser la causa de que la Sociedad deje de ser una empresa en funcionamiento.
- ▶ Evaluamos la presentación global, la estructura y el contenido de las cuentas anuales, incluida la información revelada, y si las cuentas anuales representan las transacciones y hechos subyacentes de un modo que logran expresar la imagen fiel.

Nos comunicamos con los administradores de la entidad en relación con, entre otras cuestiones, el alcance y el momento de realización de la auditoría planificados y los hallazgos significativos de la auditoría, así como cualquier deficiencia significativa del control interno que identificamos en el transcurso de la auditoría.

Entre los riesgos significativos que han sido objeto de comunicación a los administradores de la entidad, determinamos los que han sido de la mayor significatividad en la auditoría de las cuentas anuales del periodo actual y que son, en consecuencia, los riesgos considerados más significativos.

Describimos esos riesgos en nuestro informe de auditoría salvo que las disposiciones legales o reglamentarias prohíban revelar públicamente la cuestión.



ERNST & YOUNG, S.L.

2024 Núm. 03/24/02102  
SELLO CORPORATIVO: 96,00 EUR  
Informe de auditoría de cuentas sujeto  
a la normativa de auditoría de cuentas  
española o internacional

ERNST & YOUNG, S.L.  
(Inscrita en el Registro Oficial de Auditores  
de Cuentas con el N° S0530)

Íñigo Diarte Pérez  
(Inscrita en el Registro Oficial de Auditores  
de Cuentas con el N° 23873)

24 de mayo de 2024



# **Ingeteam Power Technology, S.A.**

Cuentas Anuales al 31 de diciembre de 2023  
e Informe de gestión del ejercicio 2023

## Ingeteam Power Technology, S.A.

### BALANCE AL 31 DE DICIEMBRE DE 2023 (Expresado en Euros)

ACTIVO	Nota	2023	2022
<b>ACTIVO NO CORRIENTE</b>		<b>260.248.459</b>	<b>146.340.691</b>
<b>Inmovilizado intangible</b>	<b>6</b>	<b>64.075.370</b>	<b>59.649.065</b>
Desarrollo		61.574.561	56.759.769
Patentes		341.813	424.702
Aplicaciones informáticas		2.019.782	2.314.064
Otro inmovilizado intangible		139.214	150.530
<b>Inmovilizado material</b>	<b>7</b>	<b>32.372.031</b>	<b>27.460.007</b>
Terrenos y construcciones		15.121.437	11.123.336
Instalaciones técnicas, maquinaria, utillaje, mobiliario, y otro inmovilizado material		15.909.443	15.221.111
Inmovilizado en curso y anticipos		1.341.151	1.115.560
<b>Inversiones en empresas del grupo y asociadas a largo plazo</b>	<b>8</b>	<b>117.998.687</b>	<b>13.809.122</b>
Instrumentos de patrimonio	8.4	117.998.687	13.809.122
<b>Inversiones financieras a largo plazo</b>	<b>8</b>	<b>395.050</b>	<b>473.491</b>
Instrumentos de patrimonio		1.563	2.063
Derivados		176.494	283.937
Otros activos financieros		216.993	187.491
<b>Activos por impuesto diferido</b>	<b>16</b>	<b>45.407.321</b>	<b>44.949.006</b>
<b>ACTIVO CORRIENTE</b>		<b>460.480.680</b>	<b>412.413.834</b>
<b>Existencias</b>	<b>9</b>	<b>129.827.106</b>	<b>111.564.202</b>
Comerciales		50.474	4.915.917
Materias primas y otros aprovisionamientos		72.903.462	70.116.908
Productos en curso y semiterminados		29.036.522	12.223.810
Productos terminados		12.305.197	10.467.660
Anticipos a proveedores		15.531.451	13.839.907
<b>Deudores comerciales y otras cuentas a cobrar</b>		<b>242.970.472</b>	<b>268.567.533</b>
Clientes por ventas y prestaciones de servicios	8	158.999.858	186.118.237
Clientes, empresas del grupo y asociadas	8 y 18.1	70.482.983	63.995.028
Deudores varios	8	10.786.135	15.528.567
Personal	8	11.432	13.849
Otros créditos con las Administraciones Públicas	16	2.690.019	2.911.852
<b>Inversiones en empresas del grupo y asociadas a corto plazo</b>	<b>8 y 18.1</b>	<b>74.897.705</b>	<b>9.423.608</b>
Créditos a empresas	18.1	74.897.705	9.423.608
<b>Inversiones financieras a corto plazo</b>	<b>8</b>	<b>1.209.911</b>	<b>588.741</b>
Créditos a empresas		17.210	25.415
Derivados		1.171.989	520.256
Otros activos financieros		20.712	43.070
<b>Periodificaciones a corto plazo</b>		<b>216.630</b>	<b>201.580</b>
<b>Efectivo y otros activos líquidos equivalentes</b>	<b>10</b>	<b>11.358.901</b>	<b>22.068.170</b>
Tesorería		11.358.901	19.007.170
Otros activos líquidos equivalentes		-	3.061.000
<b>TOTAL ACTIVO</b>		<b>720.729.139</b>	<b>558.754.525</b>

*Las Notas 1 a 22 descritas en la Memoria y el Anexo adjuntos forman parte integrante del Balance correspondiente al ejercicio anual terminado el 31 de diciembre de 2023*

## Ingeteam Power Technology, S.A.

### BALANCE AL 31 DE DICIEMBRE DE 2023 (Expresado en Euros)

PATRIMONIO NETO Y PASIVO	Nota	2023	2022
<b>PATRIMONIO NETO</b>		<b>274.679.636</b>	<b>199.909.754</b>
<b>Fondos propios</b>		<b>270.644.819</b>	<b>197.588.122</b>
Capital	11.1	100.000	100.000
Reservas	11.2	187.488.122	194.649.952
Reserva legal		20.000	20.000
Otras reservas		187.468.122	194.629.952
Resultado del ejercicio	3	83.056.697	2.838.170
Ajustes por cambios de valor		(64.686)	(1.099.834)
Operaciones de cobertura		(64.686)	(1.099.834)
Subvenciones, donaciones y legados recibidos	13	4.099.503	3.421.466
<b>PASIVO NO CORRIENTE</b>		<b>48.170.764</b>	<b>49.163.080</b>
Provisiones a largo plazo	14	11.478.851	6.646.519
Obligaciones por prestaciones a largo plazo al personal		1.457.888	421.960
Otras provisiones		10.020.963	6.224.559
Deudas a largo plazo	15	20.404.100	27.845.413
Deudas con entidades de crédito		11.425.882	17.640.650
Derivados		1.053	784.301
Otros pasivos financieros		8.977.165	9.420.462
Pasivos por impuesto diferido	16	13.317.452	12.950.954
Periodificaciones a largo plazo		2.970.361	1.720.194
<b>PASIVO CORRIENTE</b>		<b>397.878.739</b>	<b>309.681.691</b>
Provisiones a corto plazo	14	18.453.894	21.683.981
Deudas a corto plazo	15	65.620.990	35.531.089
Deudas con entidades de crédito		59.249.275	27.933.249
Derivados		1.954.435	4.018.906
Otros pasivos financieros		4.417.280	3.578.934
Deudas con empresas del grupo y asociadas a corto plazo	15 y 18.1	115.350.934	62.804.755
Acreedores comerciales y otras cuentas a pagar	15	197.706.665	188.629.764
Proveedores		84.083.887	109.752.754
Proveedores, empresas del grupo y asociadas	18.1	21.930.702	18.454.711
Acreedores varios		7.028.587	14.844.201
Personal (remuneraciones pendientes de pago)		3.866.891	4.810.216
Pasivos por impuesto corriente	16	339.743	-
Otras deudas con las Administraciones Públicas	16	4.942.731	7.962.988
Anticipos de clientes		75.514.124	32.804.894
Periodificaciones a corto plazo		746.256	1.032.102
<b>TOTAL PATRIMONIO NETO Y PASIVO</b>		<b>720.729.139</b>	<b>558.754.525</b>

*Las Notas 1 a 22 descritas en la Memoria y el Anexo adjuntos forman parte integrante del Balance correspondiente al ejercicio anual terminado el 31 de diciembre de 2023*

## Ingeteam Power Technology, S.A.

### CUENTA DE PÉRDIDAS Y GANANCIAS CORRESPONDIENTE AL EJERCICIO ANUAL TERMINADO EL 31 DE DICIEMBRE DE 2023

(Expresada en Euros)

	Nota	2023	2022 (*)
<b>OPERACIONES CONTINUADAS</b>			
Importe neto de la cifra de negocios	17.1	<b>501.575.840</b>	<b>376.723.466</b>
Ventas		501.575.840	376.723.466
Variación de existencias de productos terminados y en curso de fabricación		<b>18.872.857</b>	<b>8.299.955</b>
Trabajos realizados por la empresa para su activo		<b>34.654.476</b>	<b>31.635.388</b>
<b>Aprovisionamientos</b>		<b>(358.840.357)</b>	<b>(273.204.513)</b>
Consumo de mercaderías	17.2	508.049	(25.154)
Consumo de materias primas y otras materias consumibles	17.2	(336.378.370)	(253.659.997)
Trabajos realizados por otras empresas		(22.401.179)	(19.404.968)
Deterioro de mercaderías, materias primas y otros aprovisionamientos	9	(568.857)	(114.394)
<b>Otros ingresos de explotación</b>		<b>11.162.489</b>	<b>13.701.238</b>
Ingresos accesorios y otros de gestión corriente		11.029.601	13.028.573
Subvenciones de explotación incorporadas al resultado del ejercicio		132.888	672.665
<b>Gastos de personal</b>	17.4	<b>(99.454.672)</b>	<b>(81.227.121)</b>
Sueldos, salarios y asimilados		(73.883.864)	(61.378.140)
Cargas sociales		(24.490.995)	(19.782.728)
Provisiones		(1.079.813)	(66.253)
<b>Otros gastos de explotación</b>		<b>(56.409.968)</b>	<b>(49.659.866)</b>
Servicios exteriores	17.5	(55.393.258)	(37.917.660)
Tributos		(108.723)	(94.901)
Pérdidas, deterioro y variación de provisiones por operaciones comerciales		(907.987)	(11.647.305)
<b>Amortización del inmovilizado</b>	6 y 7	<b>(33.041.671)</b>	<b>(29.675.763)</b>
<b>Imputación de subvenciones de inmovilizado no financiero y otros</b>	13	<b>2.131.654</b>	<b>2.102.567</b>
<b>Exceso de provisiones</b>		<b>134.957</b>	<b>77.870</b>
<b>Deterioro y resultado de enajenación del inmovilizado</b>		<b>-</b>	<b>(3.977)</b>
Resultados por enajenaciones y otras		-	(3.977)
<b>RESULTADO DE EXPLOTACIÓN</b>		<b>20.785.605</b>	<b>(1.230.756)</b>
<b>Ingresos financieros</b>		<b>4.608.239</b>	<b>2.195.052</b>
De participaciones en instrumentos de patrimonio		4.329.903	2.108.499
De empresas del grupo y asociadas	18.2	4.329.903	2.108.499
De valores negociables y otros instrumentos financieros		278.336	86.553
De empresas del grupo y asociadas	18.2	214.827	9.430
De terceros		63.509	77.123
<b>Gastos financieros</b>		<b>(4.982.811)</b>	<b>18.203</b>
Por deudas con terceros		(2.814.725)	1.891
Por deudas con empresas del grupo y asociadas		(2.168.086)	16.312
<b>Diferencias de cambio</b>		<b>(529.179)</b>	<b>7.028.055</b>
<b>Variación del valor razonable en instrumentos financieros</b>		<b>(545.463)</b>	<b>(5.016.790)</b>
Cartera de negociación y otros		(545.463)	(5.016.790)
<b>Deterioro y resultado por enajenaciones de instrumentos financieros</b>		<b>18.209.945</b>	<b>(230.091)</b>
Deterioros y pérdidas		16.845.835	(230.091)
Resultados por enajenaciones y otros	20	1.364.110	-
<b>RESULTADO FINANCIERO</b>		<b>16.760.731</b>	<b>3.994.429</b>
<b>RESULTADO ANTES DE IMPUESTOS</b>	16.1	<b>37.546.336</b>	<b>2.763.673</b>
Impuestos sobre beneficios		(3.448.824)	(1.052.245)
<b>RESULTADO DEL EJERCICIO PROCEDENTE DE OPERACIONES CONTINUADAS</b>		<b>34.097.512</b>	<b>1.711.428</b>
<b>OPERACIONES INTERRUMPIDAS</b>			
Resultado del ejercicio procedente de operaciones interrumpidas neto de impuestos		<b>48.959.185</b>	<b>1.126.742</b>
<b>RESULTADO DEL EJERCICIO</b>		<b>83.056.697</b>	<b>2.838.170</b>

(\*) Cifras reexpresadas

Las Notas 1 a 22 descritas en la Memoria y el Anexo adjuntos forman parte integrante de la Cuenta de Pérdidas y Ganancias correspondiente al ejercicio anual terminado el 31 de diciembre de 2023

Ingeteam Power Technology, S.A.

## Ingeteam Power Technology, S.A.

### ESTADO DE CAMBIOS EN EL PATRIMONIO NETO CORRESPONDIENTE AL EJERCICIO ANUAL TERMINADO EL 31 DE DICIEMBRE DE 2023

(Expresado en Euros)

#### A) ESTADO DE INGRESOS Y GASTOS RECONOCIDOS

	Nota	2023	2022
<b>Resultado del ejercicio</b>	<b>3</b>	<b><u>83.056.697</u></b>	<b><u>2.838.170</u></b>
<b>Ingresos y gastos imputados directamente al patrimonio neto</b>			
- Coberturas de flujos de efectivo		1.362.037	264.559
- Efecto impositivo		(326.889)	(63.494)
- Subvenciones, donaciones y legados	13	3.110.054	2.638.897
- Efecto impositivo	16.3	(746.413)	(633.335)
		<b><u>3.398.789</u></b>	<b><u>2.206.627</u></b>
<b>Transferencias a la cuenta de pérdidas y ganancias</b>			
- Subvenciones, donaciones y legados	13	(2.131.654)	(2.329.710)
- Efecto impositivo	16.3	446.050	559.130
		<b><u>(1.685.604)</u></b>	<b><u>(1.770.580)</u></b>
<b>TOTAL DE INGRESOS Y GASTOS RECONOCIDOS</b>		<b><u>84.769.882</u></b>	<b><u>3.274.217</u></b>

*Las Notas 1 a 22 descritas en la Memoria y el Anexo adjuntos forman parte integrante del Estado de ingresos y gastos reconocidos correspondiente al ejercicio anual terminado el 31 de diciembre de 2023*

## Ingeteam Power Technology, S.A.

### B) ESTADO TOTAL DE CAMBIOS EN EL PATRIMONIO NETO (Expresados en Euros)

	Capital escriturado (Nota 11.1)	Reservas y resultados negativos de ejercicios anteriores (Nota 11.2)	Resultado del ejercicio (Nota 3)	Ajustes por cambios de valor	Subvenciones , donaciones y legados recibidos (Nota 13)	Total
<b>Saldo, inicio año 2022</b>	<b>100.000</b>	<b>178.816.346</b>	<b>15.833.606</b>	<b>(1.300.899)</b>	<b>3.186.484</b>	<b>196.635.537</b>
<b>Total ingresos y gastos reconocidos</b>	-	-	<b>2.838.170</b>	<b>201.065</b>	<b>234.982</b>	<b>3.274.217</b>
<b>Operaciones con socios o propietarios:</b>	-	<b>15.833.606</b>	<b>(15.833.606)</b>	-	-	-
- Aplicación del resultado del ejercicio 2021	-	15.833.606	(15.833.606)	-	-	-
<b>Saldo, fin año 2022</b>	<b>100.000</b>	<b>194.649.952</b>	<b>2.838.170</b>	<b>(1.099.834)</b>	<b>3.421.466</b>	<b>199.909.754</b>
<b>Total ingresos y gastos reconocidos</b>	-	-	<b>83.056.697</b>	<b>1.035.148</b>	<b>678.037</b>	<b>84.769.882</b>
<b>Operaciones con socios o propietarios:</b>	-	<b>(7.161.830)</b>	<b>(2.838.170)</b>	-	-	<b>(10.000.000)</b>
- Aplicación del resultado del ejercicio 2022	-	2.838.170	(2.838.170)	-	-	-
-Distribución de dividendos (Nota 12)	-	(10.000.000)	-	-	-	(10.000.000)
<b>Saldo, fin año 2023</b>	<b>100.000</b>	<b>187.488.122</b>	<b>83.056.697</b>	<b>(64.686)</b>	<b>4.099.503</b>	<b>274.679.636</b>

*Las Notas 1 a 22 descritas en la Memoria y el Anexo adjuntos forman parte integrante del Estado Total de Cambios en el Patrimonio Neto correspondiente al ejercicio anual terminado el 31 de diciembre de 2023*

## Ingeteam Power Technology, S.A.

### ESTADO DE FLUJOS DE EFECTIVO CORRESPONDIENTE AL EJERCICIO ANUAL TERMINADO EL 31 DE DICIEMBRE DE 2023 (Expresado en Euros)

	Nota	31.12.23	31.12.22 (*)
<b>FLUJOS DE EFECTIVO DE LAS ACTIVIDADES DE EXPLOTACIÓN</b>		<b>136.683.323</b>	<b>(53.020.521)</b>
Resultado del ejercicio antes de impuestos		37.546.336	3.890.415
<b>OPERACIONES INTERRUMPIDAS</b>		<b>48.959.185</b>	<b>1.126.742</b>
<b>Ajustes del resultado</b>		<b>34.451.096</b>	<b>36.810.175</b>
- Amortización del inmovilizado	6 y 7	33.041.671	30.842.625
- Correcciones valorativas por deterioro		416.002	(695.304)
- Variación de provisiones		1.675.863	13.213.307
- Imputación a resultados de subvenciones de capital	13	(2.131.654)	(2.329.710)
- Resultados por bajas y enajenaciones de inmovilizado material		-	3.777
- Ingresos financieros		(4.608.239)	(2.195.052)
- Gastos financieros		4.982.811	(18.203)
- Diferencias de cambio		529.179	(7.028.055)
- Variación de valor razonable en instrumentos financieros		545.463	5.016.790
<b>Cambios en el capital corriente</b>		<b>17.434.058</b>	<b>(93.278.394)</b>
- Existencias		(18.831.760)	(55.438.290)
- Deudores y otras cuentas a cobrar		25.749.960	(106.998.977)
- Otros activos corrientes		636.683	(132.292)
- Acreedores y otras cuentas a pagar		9.076.901	73.505.596
- Otros pasivos corrientes		(447.894)	(5.934.624)
- Otros activos y pasivos no corrientes		1.250.168	1.720.193
<b>Otros flujos de efectivo de las actividades de explotación</b>		<b>(1.707.350)</b>	<b>(442.715)</b>
- Pagos de intereses		(4.982.811)	18.203
- Cobros de intereses y dividendos		4.608.239	2.195.052
- Cobro/ (Pago) por Impuesto de Sociedades		(1.259.161)	(900.326)
- Otros pagos y cobros		(73.617)	(1.755.644)
<b>FLUJOS DE EFECTIVO DE LAS ACTIVIDADES DE INVERSIÓN</b>		<b>(212.586.390)</b>	<b>(41.251.617)</b>
<b>Pagos por inversiones</b>		<b>(218.605.908)</b>	<b>(82.957.909)</b>
- Empresas del grupo y asociadas		(175.515.798)	(45.391.002)
- Inmovilizado intangible	6	(33.407.110)	(32.251.627)
- Inmovilizado material	7	(8.972.889)	(4.797.367)
- Otros activos		(710.111)	(517.915)
<b>Cobros por desinversiones</b>		<b>6.019.519</b>	<b>41.706.294</b>
- Empresas del grupo y asociadas		5.852.136	41.273.441
- Inmovilizado intangible		-	7.754
- Inmovilizado Material		-	(200)
- Otros activos		167.383	425.099
<b>FLUJOS DE EFECTIVO DE LAS ACTIVIDADES DE FINANCIACIÓN</b>		<b>65.722.976</b>	<b>61.198.927</b>
<b>Cobros y pagos por instrumentos de patrimonio</b>		<b>3.110.053</b>	<b>2.638.897</b>
- Emisión de:			
- Subvenciones, donaciones y legados		3.110.053	2.638.897
<b>Cobros y pagos por instrumentos de pasivo financiero</b>		<b>72.612.923</b>	<b>58.560.030</b>
- Emisión de:			
- Deudas con entidades de crédito		192.032.206	37.737.319
- Deudas con empresas del grupo y asociadas		135.659.185	81.785.291
- Devolución y amortización de:			
- Deudas con entidades de crédito		(169.383.619)	(29.302.780)
- Deudas con empresas del grupo y asociadas		(85.695.185)	(31.659.800)
<b>Pago de dividendos</b>	12	<b>(10.000.000)</b>	-
<b>EFFECTO DE LAS VARIACIONES DE LOS TIPOS DE CAMBIO</b>		<b>(529.179)</b>	<b>7.028.055</b>
<b>(DISMINUCIÓN) / AUMENTO NETO DEL EFECTIVO O EQUIVALENTES</b>		<b>(10.709.269)</b>	<b>(26.045.154)</b>
Efectivo o equivalentes al inicio del ejercicio	10	22.068.170	48.113.324
Efectivo o equivalentes al final del ejercicio	10	11.358.901	22.068.170

Las Notas 1 a 22 descritas en la Memoria y el Anexo adjuntos forman parte integrante del Estado de flujos de efectivo correspondiente al ejercicio anual terminado el 31 de diciembre de 2023

(\*) Cifras reexpresadas

## Ingeteam Power Technology, S.A.

### MEMORIA DE LAS CUENTAS ANUALES DEL EJERCICIO 2023

(Expresada en Euros)

#### 1. Información general

Con fecha 19 de octubre de 2011 fue constituida Ingeteam Power Technology, S.A., (en adelante, "la Sociedad"). Su domicilio social se encuentra en Zamudio (Bizkaia), Parque Tecnológico de Bizkaia, Edificio 106, 2ª planta.

Su actividad principal consiste en el diseño, fabricación, venta, reparación, transformación y conversión, instalación y supervisión, mantenimiento, distribución, importación y exportación de equipos mecánicos, eléctricos y electrónicos así como de instalaciones de generación y distribución energética, industriales, navales y ferroviarias, y la explotación del negocio de estas instalaciones y/o medios de transporte; así como la ejecución de prototipos, anteproyectos y labores de investigación, desarrollo e innovación en la labores anteriores, la tenencia de y adquisición de derechos de propiedad industrial, derechos de utilidad, patentes, marcas y know-how, así como su uso, venta y/o explotación y la administración y cesión, inversión, tenencia y disfrute, de valores mobiliarios e inmuebles, participaciones sociales o copropiedad, de toda clase de bienes; todo ello por cuenta propia y con la excepción de la intermediación y de actividades legalmente atribuidas de forma exclusiva a la banca o a otras entidades, dejando siempre fuera de las actividades objeto de la legislación de instituciones de inversión colectiva y de mercado de valores y, en todo caso sin incidir en aquellas operaciones que se rijan por leyes especiales.

El 2 de enero de 2001 se celebró la Junta General de Accionistas de la sociedad absorbida Ingeteam Technology, S.A., en la que se aprobó la aportación de rama de actividad productiva realizada por Ingeteam, S.A. La aportación de la rama de actividad "desarrollo y fabricación de equipos electrónicos de medida, control y regulación" se llevó a cabo mediante ampliación de capital.

Con fecha 2 de enero de 2002, la sociedad absorbida Ingeteam Industry, S.A. resultó beneficiaria en su conjunto de activos y pasivos destinados a la ingeniería, suministro, ejecución, montaje, puesta en marcha y mantenimiento de instalaciones de sistemas eléctricos, electrónicos e informáticos de automatización y control, como resultado de la aportación de la rama de actividad aprobada por la Junta Universal de Accionistas de Ingeteam, S.A. Con fecha 24 de junio de 2002 se acordó una ampliación de capital social por importe de 1.022.320 euros que se desembolsó mediante aportación no dineraria. Con fecha 6 de noviembre de 2008, la Junta General de Accionistas de la sociedad absorbida Ingeteam Industry, S.A. acordó escindir la rama de actividad naval, realizándose la misma, según el proyecto mercantil de escisión, el 30 de diciembre de 2008. Dicho acuerdo fue refrendado, igualmente, por la Junta General de Accionistas de Ingeteam Marine, S.A. (sociedad beneficiaria) con fecha 6 de noviembre de 2008. Las operaciones se entenderán realizadas por Ingeteam Marine, S.A. desde el 1 de enero de 2008. El objetivo de la escisión fue la optimización del negocio del Grupo formado por Ingeteam, S.A. y sociedades dependientes en el sector naval, para el diseño, fabricación, modificación, reparación y en general explotación del negocio de instalaciones y equipamientos de transporte marítimo, así como de cualquier artefacto marino. Adicionalmente, con fecha 19 de noviembre de 2010, las Juntas Generales Universales de las sociedades absorbidas, Ingeteam Industry, S.A. e Ingeteam Metals Solutions, S.A. (Sociedad Unipersonal), aprobaron el proyecto de fusión de ambas sociedades redactado y suscrito el 29 de junio de 2010 por los Órganos de Administración de ambas sociedades, por el que Ingeteam Industry, S.A. absorbía a Ingeteam Metals Solutions, S.A. (Sociedad Unipersonal).

Por otra parte, el 29 de junio de 2007, la Junta General de Accionistas de la sociedad absorbida Ingeteam Technology, S.A. decidió escindir la rama de actividad ferroviaria a favor de la sociedad absorbida Ingeteam Traction, S.A., formalizándose mediante escritura pública el 30 de diciembre de 2008. El objeto de dicha escisión fue la optimización del Grupo Ingeteam (en adelante, "Ingeteam") en la construcción ferroviaria.

Con fecha 24 de noviembre de 2009, tanto la Junta General Universal de la sociedad absorbida Ingeteam Power Plants, S.A., como el Socio Único de Ingeteam Hydro, S.L. (Sociedad Unipersonal) aprobaron el proyecto de fusión de ambas sociedades redactado y suscrito el 29 de junio de 2009 por los Órganos de Administración de ambas sociedades por el que Ingeteam Power Plants, S.A. absorbió a Ingeteam Hydro, S.L. (Sociedad Unipersonal), con extinción por disolución sin liquidación de la última y transmisión en bloque de todo su patrimonio.

**Ingeteam Power Technology, S.A.**



## **Ingeteam Power Technology, S.A.**

### **MEMORIA DE LAS CUENTAS ANUALES DEL EJERCICIO 2023**

**(Expresada en Euros)**

Con fecha 17 de noviembre de 2011 el Consejo de Administración de la Sociedad dominante decidió realizar una ampliación del capital social de Ingeteam Inversiones, S.L.U. (íntegramente participada por la Sociedad dominante) por importe de 4.300.000 euros, representado por 4.300.000 acciones de 1 euro de valor nominal, todas ellas otorgando los mismos derechos que las ya existentes, y una prima de emisión por importe de 53.239.437 euros.

La ampliación de capital fue satisfecha mediante la aportación no dineraria de las participaciones que la Sociedad dominante ostentaba en las sociedades del Grupo, Ingeteam Industry, S.A., Ingeteam Energy, S.A., Ingeteam Marine, S.A., Ingeteam Power Plants, S.A., Ingeteam Traction, S.A., Ingeteam Technology, S.A. e Ingeteam Electronics, S.A., pasando de esta forma todas ellas a ser sociedades unipersonales.

Con fecha 30 de diciembre de 2011 se formalizó en escritura pública la fusión por absorción de Ingeteam Industry, S.A., Ingeteam Energy, S.A., Ingeteam Marine, S.A., Ingeteam Power Plants, S.A., Ingeteam Traction, S.A., Ingeteam Technology, S.A. e Ingeteam Electronics, S.A. (simultáneamente, con fecha 30 de diciembre de 2011 fue formalizada en escritura pública la fusión por absorción por parte de Ingeteam Energy, S.A. e Ingeteam Paneles, S.A.U.) en virtud de la cual la Sociedad las absorbía con extinción por disolución de las sociedades absorbidas y transmisión en bloque de los respectivos patrimonios (ver información incluida al respecto de esta operación en la memoria de las cuentas anuales del ejercicio 2011).

Con fecha 22 de noviembre de 2016 el Socio Único de la Sociedad adoptó el acuerdo de fusión por absorción de su sociedad participada al 100% Ingeteam Service, S.A. (sociedad absorbida). Así, las operaciones realizadas por la sociedad absorbida se consideraron realizadas a efectos contables por la sociedad absorbente a partir del 1 de enero de 2016, valorando los elementos patrimoniales de la sociedad absorbida según los valores contables existentes en las cuentas consolidadas del Grupo. La diferencia que se puso de manifiesto en el registro contable por aplicación de este criterio se reconoció en la partida de "Otras reservas".

De conformidad con el apartado 3, del artículo 110, de la Norma Foral de Impuesto sobre Sociedades, en relación con la aportaciones de ramas de actividad y con las ampliaciones de capital no dineraria, fusiones y escisiones mencionadas anteriormente, que fueron acogidas al Régimen Fiscal previsto en el Capítulo X, del Título VIII de la referida Norma Foral, así como al régimen especial de las fusiones previsto en la normativa foral navarra en el último de los casos mencionados, se hace constar que las menciones establecidas en el apartado 1 de ese mismo artículo figuran en la primera memoria anual aprobada tras las citadas operaciones.

#### **1.1 Escisión del Segmento Services**

Con fecha 31 de julio de 2023 INGETEAM formalizó un Acuerdo de Compraventa, sujeto a una serie de condiciones suspensivas, por el cual la sociedad británica RES adquiriría el Segmento Services de INGETEAM, cuya actividad consiste en la prestación de servicios de operación y mantenimiento (O&M) en plantas de energías renovables. Dicha venta ha sido finalmente ejecutada el 1 de marzo de 2024 (Nota 22).

Para que el acuerdo de venta del Segmento Services pudiera llevarse a cabo, INGETEAM ha tenido que realizar una reestructuración del Grupo para poder segregar la actividad del Segmento Services de cada una de las localizaciones en las que opera y crear el Subgrupo Services (O&M) de tal forma que estuviese listo para la venta.

## Ingeteam Power Technology, S.A.

### MEMORIA DE LAS CUENTAS ANUALES DEL EJERCICIO 2023 (Expresada en Euros)

Así, en todas aquellas localizaciones en las que INGETEAM cuenta con dicha actividad, la Sociedad ha constituido nuevas sociedades para recoger la actividad segregada del Segmento Services de cada una de las jurisdicciones en las que opera, y en las que la Sociedad ostenta una participación del 100% a 31 de diciembre de 2023. La información en relación a dichas nuevas sociedades se recoge en el Anexo a estas cuentas anuales:

- Ingeteam Chile, SpA
- Ingeteam Power Technology Mexico, S.R.L. de C.V.
- Ingeteam Poland, Spzoo
- Ingeteam, Ltd.
- Ingeteam O&M Services, Inc.
- Ingeteam O&M Services, Ltda.
- Ingeteam O&M Services Pty, Ltd.
- Ingeteam O&M Services, S.A.S.
- Ingeteam O&M Services, S.R.L.

De esta forma y con fecha 30 de noviembre de 2023 se produjo la segregación efectiva de la rama de actividad de prestación de servicios de mantenimiento, operación y conservación de instalaciones eléctricas en general, principalmente de instalaciones de generación de energías renovables, de Ingeteam Power Technology, S.A. (sociedad segregada) a Ingeteam O&M Services, S.L.U. (sociedad beneficiaria – anteriormente denominada Bizkaia Business Capital 5, S.L.U), operación enmarcada dentro del proceso de reestructuración del Grupo indicado en el párrafo anterior.

Dicha segregación se produjo al amparo del régimen simplificado previsto en los Artículos 42, 49, 71 y 73, de la Ley 3/2009, por cuanto que la sociedad segregada es titular directa del 100% del capital social de la sociedad beneficiaria. Así, la sociedad segregada transmite a la sociedad beneficiaria los activos y pasivos ligados a la actividad económica de prestación de servicios de mantenimiento, operación y conservación de instalaciones eléctricas.

El motivo económico que subyace en la operación planteada es reestructurar el esquema de negocio y actividad desarrollada por la Sociedad, separando la actividad de prestación de servicios de mantenimiento, operación y conservación de instalaciones eléctricas de sus restantes actividades, consiguiendo así una gestión de la actividad segregada más adecuada y eficiente.

## Ingeteam Power Technology, S.A.

### MEMORIA DE LAS CUENTAS ANUALES DEL EJERCICIO 2023 (Expresada en Euros)

Los activos y pasivos escindidos en el balance de la Sociedad han sido los siguientes:

	<u>2023</u>
Activos	
Inmovilizado Intangible y Material (Notas 6 y 7)	1.974.333
Inversiones financieras	6.396
Existencias	8.467.012
Deudores comerciales y otras cuentas a cobrar	25.324.654
Otros activos	16.043.887
Efectivo y otros activos líquidos equivalentes	<u>1.853.717</u>
Total Activos escindidos	<b>53.669.999</b>
Pasivos	
Provisiones	1.131.179
Deudas	9.720.333
Deudas con empresas del grupo	1.891.844
Acreedores comerciales y otras cuentas a pagar	16.366.918
Otros pasivos	<u>1.849.260</u>
Total Pasivos escindidos	<b>30.959.534</b>
<b>Activos netos escindidos</b>	<b><u>22.710.465</u></b>

En la Nota 19 de estas cuentas anuales se presenta asimismo el impacto de la segregación de rama de actividad del Segmento Services en la cuenta de pérdidas y ganancias correspondiente al ejercicio terminado el 31 de diciembre de 2023. Así, y tal y como se desglosa en la Nota 4.22, la Sociedad ha clasificado como operaciones interrumpidas los resultados asociados al segmento segregado bajo el epígrafe de "Resultado del ejercicio procedente de operaciones interrumpidas neta de impuestos".

## 2. Bases de presentación

### 2.1 Imagen fiel

Las cuentas anuales se han preparado de acuerdo con el marco normativo de información financiera aplicable a la Sociedad, que es el establecido en el Plan General de Contabilidad aprobado por el Real Decreto 1514/2007, de 16 de noviembre, el cual desde su publicación ha sido objeto de varias modificaciones, la última de ellas mediante el Real Decreto 1/2021, de 12 de enero, y sus normas de desarrollo, así como con el resto de la legislación mercantil vigente.

### 2.2 Comparación de la información

De acuerdo con la legislación mercantil, se presentan, a efectos comparativos, con cada una de las partidas del Balance, de la Cuenta de pérdidas y ganancias, del Estado de cambios en el patrimonio neto y del Estado de flujos de efectivo, además de las cifras del ejercicio 2023, las correspondientes al ejercicio anterior. En la Memoria también se incluye información cuantitativa del ejercicio anterior, salvo cuando una norma contable específicamente establece que no es necesario.

## Ingeteam Power Technology, S.A.

### MEMORIA DE LAS CUENTAS ANUALES DEL EJERCICIO 2023 (Expresada en Euros)

Al comparar las cifras del ejercicio 2023 con las del 2022 hay que tener en cuenta los impactos del acuerdo de venta del Segmento Services (Notas 1.1,19 y 22). Así, la cuenta de pérdidas y ganancias correspondiente al ejercicio terminado el 31 de diciembre de 2022 se muestra re-expresada para recoger el impacto del acuerdo de venta del Segmento Services y se presenta clasificada en el epígrafe de “Resultado del ejercicio procedente de operaciones interrumpidas neto de impuestos”. Ver efecto de la reclasificación realizada en la Nota 19.

#### 2.3 Efectos macroeconómicos en la actividad de la sociedad

La Sociedad ha recuperado la senda de crecimiento de la actividad en este ejercicio 2023, si bien se ha visto limitada por las dificultades generalizadas en cadenas de suministro e incidencias derivadas de la situación geopolítica tras el estallido del conflicto bélico en el este de Europa.

En todo caso, la situación de inestabilidad e incertidumbre generada por el conflicto bélico en el este de Europa no ha tenido un efecto directo relevante en estos momentos en la Sociedad más allá que su extensión en el tiempo ha afectado de forma importante a la economía global.

#### 2.4 Obligación de consolidar

La Sociedad es cabecera de un subgrupo, si bien el Consejo de Administración de la Sociedad han optado por no formular cuentas anuales consolidadas por acogerse a la dispensa de esta obligación prevista en la normativa vigente, al integrarse el subgrupo en la consolidación de un grupo superior cuya sociedad dominante es Ingeteam, S.A. que se rige por la legislación mercantil vigente en España, con domicilio social en el Parque Tecnológico de Zamudio, Edificio 106 (Vizcaya). Las cuentas anuales consolidadas de Ingeteam se depositan en el Registro Mercantil de Vizcaya y su formulación se realiza dentro del plazo legal establecido, es decir, no más tarde del 31 de marzo de cada año.

#### 2.5 Aspectos críticos de la valoración y estimación de la incertidumbre

En la preparación de las cuentas anuales de la Sociedad, el Consejo de Administración ha realizado estimaciones que están basadas en la experiencia histórica y en otros factores que se consideran razonables de acuerdo con las circunstancias actuales y que constituyen la base para establecer el valor contable de los activos y pasivos cuyo valor no es fácilmente determinable mediante otras fuentes. La Sociedad revisa sus estimaciones de forma continua. Sin embargo, existe un riesgo de que pudieran surgir modificaciones en el futuro sobre los valores de los activos y pasivos afectados, de producirse un cambio en las hipótesis, hechos y circunstancias en las que se basan, lo cual se realizaría, en su caso, de forma prospectiva.

Los supuestos clave acerca del futuro, así como otros datos relevantes sobre la estimación de la incertidumbre en la fecha de cierre del ejercicio, que llevan asociados un riesgo importante de suponer cambios significativos en el valor de los activos o pasivos en el próximo ejercicio son los siguientes:

##### Vidas útiles de los gastos de desarrollo e instalaciones técnicas

La Dirección de la Sociedad determina las vidas útiles estimadas y los correspondientes cargos por amortización para sus gastos de desarrollo e instalaciones técnicas. Esta estimación se basa en los ciclos de vida proyectados de los proyectos que se desarrollan para cada una de sus divisiones. Esto podría cambiar significativamente como consecuencia de innovaciones técnicas y acciones de la competencia en respuesta a ciclos del sector severos. La Dirección incrementará el cargo por amortización cuando las vidas útiles sean inferiores a las vidas estimadas anteriormente o amortizará o eliminará activos obsoletos técnicamente o no estratégicos que se hayan abandonado o vendido.

## Ingeteam Power Technology, S.A.

### MEMORIA DE LAS CUENTAS ANUALES DEL EJERCICIO 2023 (Expresada en Euros)

#### Viabilidad de los gastos de desarrollo activados (Nota 4.1)

Los gastos de desarrollo se amortizan de forma sistemática en un plazo que se presume, salvo prueba en contrario, no superior a 5 años. La Sociedad ha elaborado un estudio de viabilidad que demuestra que la recuperación del activo y su capacidad de generar beneficios en el futuro se corresponden con la vida útil estimada de dichos gastos de desarrollo.

#### Deterioro del valor de los activos no corrientes

La valoración de los activos no corrientes, distintos de los financieros, requiere la realización de estimaciones con el fin de determinar su valor razonable, a los efectos de evaluar un posible deterioro. Para determinar este valor razonable el Consejo de Administración de la Sociedad estima los flujos de efectivo futuros esperados de los activos o de las unidades generadoras de efectivo de las que forman parte, por referencia al plan estratégico actualizado y utilizan una tasa de descuento apropiada para calcular el valor actual de esos flujos de efectivo.

#### Deterioro de Inversiones en empresas del grupo y asociadas

Al cierre del ejercicio, el Consejo de Administración de la Sociedad revisa las evoluciones y las expectativas de sus sociedades participadas de cara a valorar, en su caso, la existencia de un posible deterioro de estos instrumentos financieros.

El Consejo de Administración de la Sociedad ante la existencia de indicios de deterioro en sus sociedades participadas al cierre del ejercicio 2023, ha preparado y analizado los preceptivos test de deterioro y planes de negocio que permitan concluir sobre la existencia o no de deterioro, o en su caso, registrando una corrección valorativa por diferencia entre el coste de la participación y el valor teórico contable de la misma al cierre de cada ejercicio. En este sentido, estos documentos han sido elaborados sobre la base de la mejor estimación disponible del mercado en que las sociedades dependientes operan y sujeto al cumplimiento de las premisas sobre las que dichos documentos fueran preparados.

#### Activos por impuesto diferido

Los activos por impuesto diferido se registran para todas aquellas diferencias temporarias deducibles, bases imponibles negativas pendientes de compensación y créditos por deducciones pendientes de aplicar, para las que es probable que la Sociedad y el Grupo Fiscal al que la misma pertenece disponga de ganancias fiscales futuras que permitan la aplicación de estos activos.

La Sociedad y las sociedades pertenecientes al Grupo Fiscal encabezado por Ingeteam, S.A. realizan estimaciones significativas para determinar el importe de los activos por impuesto diferido que se pueden registrar, teniendo en cuenta los importes y las fechas en las que se obtendrán las ganancias fiscales futuras y el periodo de reversión de las diferencias temporarias imponibles en el marco del Grupo Fiscal al que pertenecen según se detalla en la Nota 4.11.

#### Grado de avance

La Sociedad, en sus contratos con clientes, ejecuta obligaciones de desempeño que se satisfacen a lo largo del tiempo. Para determinar el grado de avance de dichas obligaciones la Sociedad tiene que realizar estimaciones sobre los costes totales que serán incurridos y las horas necesarias para cumplir dichas obligaciones. Para realizar esta estimación, la Sociedad utiliza su experiencia histórica, y en su caso, incluye en su estimación ajustes por las particularidades que pueda tener un contrato que puedan variar la información histórica: tipo de servicio, localización, tiempo comprometido con el cliente, etc.

## Ingeteam Power Technology, S.A.

### MEMORIA DE LAS CUENTAS ANUALES DEL EJERCICIO 2023 (Expresada en Euros)

El grado de avance se determina por el porcentaje de coste incurrido sobre el coste total presupuestado. Cualquier desviación en el presupuesto puede provocar que deba ser reconsiderado el grado de avance, lo cual acaba repercutiendo en la cifra de ventas. La Sociedad realiza revisiones periódicas, con el objeto de identificar desviaciones en el presupuesto de las obras en curso, y en su caso proceder a reestimar la cifra de ventas.

#### Provisiones para riesgos y gastos y contingencias

La Sociedad contabiliza provisiones en cobertura de las obligaciones presentes que surgen como resultado de sucesos pasados. Para ello tiene que evaluar el resultado de ciertos procedimientos legales o de otro tipo que no están cerrados a fecha de formulación de las Cuentas anuales en función de la mejor información disponible.

#### Instrumentos financieros derivados

Las valoraciones de los instrumentos financieros derivados requieren la realización de estimaciones sobre la evolución de los flujos cubiertos. Estas estimaciones están sujetas a incertidumbres significativas debido a la fluctuación de variables como el tipo de interés, tipo de cambio, etc. La valoración de los instrumentos financieros derivados a 31 de diciembre de 2023 se detalla en la Nota 15.3 c) de esta memoria.

## 2.6 Agrupación de partidas

A efectos de facilitar la comprensión del balance, de la cuenta de pérdidas y ganancias, del estado de cambios en el patrimonio neto y del estado de flujos de efectivo, estos estados se presentan de forma agrupada, recogiendo los análisis requeridos en las notas correspondientes de la memoria.

## 2.7 Moneda de presentación

Las cuentas anuales se han expresado en Euros.

## 3. Distribución del resultado

El Consejo de Administración de la Sociedad ha acordado proponer a la Junta General Ordinaria de Accionistas la aprobación de la siguiente distribución de los resultados del ejercicio 2023:

<b>Euros</b>	<b>2023</b>
Bases de reparto:	
Beneficio del ejercicio 2023	83.056.697
<b>Total</b>	<b>83.056.697</b>
Distribución:	
A reservas voluntarias	83.056.697
<b>Total</b>	<b>83.056.697</b>

### 3.1 Dividendos

Se han distribuido dividendos con cargo a Reservas de Libre Disposición durante el ejercicio 2023 por importe de 10.000.000 de euros.

### 3.2 Limitaciones para la distribución de dividendos

La Sociedad está obligada a destinar el 10% de los beneficios del ejercicio a la constitución de la reserva legal, hasta que ésta alcance, al menos, el 20% del capital social. Esta reserva, mientras no supere el límite del 20% del capital social, no es distribuable a los accionistas.

## Ingeteam Power Technology, S.A.

### MEMORIA DE LAS CUENTAS ANUALES DEL EJERCICIO 2023

(Expresada en Euros)

Una vez cubiertas las atenciones previstas por la Ley o los estatutos, sólo pueden repartirse dividendos con cargo al beneficio del ejercicio, o a reservas de libre disposición, si el valor del patrimonio neto no es o, a consecuencia del reparto, no resulta ser inferior al capital social. A estos efectos, los beneficios imputados directamente al patrimonio neto no pueden ser objeto de distribución, directa ni indirecta. Si existieran pérdidas de ejercicios anteriores que hicieran que el valor del patrimonio neto de la Sociedad fuera inferior a la cifra del capital social, el beneficio se destinará a la compensación de dichas pérdidas.

Se prohíbe igualmente toda distribución de beneficios a menos que el importe de las reservas disponibles sea, como mínimo, igual al importe de los gastos de investigación y desarrollo que figuran en el activo del balance. Al 31 de diciembre de 2023, la Sociedad tenía en su activo gastos de desarrollo por un importe neto de 61.574.561 euros (56.759.769 euros al 31 de diciembre de 2022) (Nota 5).

#### 4. Normas de valoración

##### 4.1 Inmovilizado intangible

###### a) Gastos de investigación y desarrollo

Los gastos de investigación se reconocen como gasto cuando se incurre en ellos, mientras que los gastos de desarrollo incurridos en un proyecto se reconocen como inmovilizado intangible si éste es viable desde una perspectiva técnica y comercial, se dispone de recursos técnicos y financieros suficientes para completarlo, los costes incurridos pueden determinarse de forma fiable y la generación de beneficios es probable.

Respecto a los gastos de desarrollo, estos están constituidos, fundamentalmente, por el coste del personal adscrito a los departamentos de investigación y desarrollo, así como los costes de fabricación de las pruebas necesarias para la obtención de nuevos conocimientos con el propósito de que los mismos puedan ser utilizados en el desarrollo de nuevos productos o procesos, o en la mejora significativa de los ya existentes, así como los costes de fabricación necesarios para la creación de prototipos no comercializables. Dichos gastos se activan desde el momento en que se cumplen las siguientes condiciones:

- Están específicamente individualizados por proyectos y su coste claramente definido para que pueda ser distribuido en el tiempo.
- Se tienen motivos fundados del éxito técnico y de la rentabilidad económico-comercial de los proyectos activados.
- La financiación de los proyectos está razonablemente asegurada para completar su realización. Además, está asegurada la disponibilidad de los adecuados recursos técnicos o de otro tipo para completar los proyectos y para utilizar el activo intangible.
- Existe una intención de completar el activo intangible.

Los gastos de desarrollo se amortizan en general linealmente durante su vida útil estimada, entre 3 y 4 años y nunca más de 5 años. En aquellos casos en que los gastos de desarrollo se corresponden con proyectos con una contribución a la generación de beneficios futuros superior se amortizaran en dicho periodo.

Cuando existen dudas razonables sobre el éxito técnico o la rentabilidad económico-comercial de los proyectos activados, los importes registrados en el activo se imputan directamente a la cuenta de pérdidas y ganancias del ejercicio.

## Ingeteam Power Technology, S.A.

### MEMORIA DE LAS CUENTAS ANUALES DEL EJERCICIO 2023

(Expresada en Euros)

Los trabajos que la Sociedad realiza para su propio inmovilizado se registran al coste acumulado que resulta de añadir a los costes externos los costes internos, determinados en función de los consumos propios de materiales, la mano de obra directa incurrida y los gastos generales de fabricación calculados según tasas de absorción similares a las aplicadas a efectos de la valoración de existencias, con abono al epígrafe "Trabajos realizados por la empresa para su activo" de la cuenta de pérdidas y ganancias.

b) Concesiones, patentes, licencias, marcas y similares

Las patentes y concesiones figuran en el activo por su coste menos la amortización acumulada y el importe acumulado de las correcciones valorativas por deterioro reconocidas. Se amortizan linealmente durante el plazo estimado de duración.

c) Aplicaciones informáticas

Las licencias para programas informáticos adquiridas a terceros se capitalizan sobre la base de los costes en que se ha incurrido para adquirirlas y prepararlas para usar el programa específico. Estos costes se amortizan durante sus vidas útiles estimadas (5 años).

Los gastos relacionados con el mantenimiento de programas informáticos se reconocen como gasto cuando se incurre en ellos. Los costes directamente relacionados con la producción de programas informáticos únicos e identificables controlados por la Sociedad, y que sea probable que vayan a generar beneficios económicos superiores a los costes durante más de un año, se reconocen como activos intangibles. Los costes directos incluyen los gastos del personal que desarrolla los programas informáticos y un porcentaje adecuado de gastos generales.

Los costes de desarrollo de programas informáticos reconocidos como activos se amortizan durante sus vidas útiles estimadas (que no superan los 5 años).

#### 4.2 Inmovilizado material

Los elementos del inmovilizado material se reconocen por su precio de adquisición o coste de producción menos la amortización acumulada y el importe acumulado de las pérdidas reconocidas.

El importe de los trabajos realizados por la empresa para su propio inmovilizado material se calcula sumando al precio de adquisición de las materias consumibles, los costes directos o indirectos imputables a dichos bienes.

Los costes de ampliación, modernización o mejora de los bienes del inmovilizado material se incorporan al activo como mayor valor del bien exclusivamente cuando suponen un aumento de su capacidad, productividad o alargamiento de su vida útil, y siempre que sea posible conocer o estimar el valor contable de los elementos que resultan dados de baja del inventario por haber sido sustituidos.

Los costes de reparaciones importantes se activan y se amortizan durante la vida útil estimada de los mismos, mientras que los gastos de mantenimiento recurrentes se cargan en la cuenta de pérdidas y ganancias durante el ejercicio en que se incurre en ellos.



## Ingeteam Power Technology, S.A.

### MEMORIA DE LAS CUENTAS ANUALES DEL EJERCICIO 2023

(Expresada en Euros)

La amortización del inmovilizado material, con excepción de los terrenos que no se amortizan, se calcula sistemáticamente por el método lineal en función de su vida útil estimada, atendiendo a la depreciación efectivamente sufrida por su funcionamiento, uso y disfrute. Las vidas útiles estimadas son:

	<u>Años de vida útil estimada</u>
Construcciones	30
Instalaciones técnicas y maquinaria	15
Elementos de transporte	5 – 7
Otras instalaciones, utillaje y mobiliario	5 – 10
Otro inmovilizado	5 – 10

El valor residual y la vida útil de los activos se revisa, ajustándose si fuese necesario, en la fecha de cada balance.

Cuando el valor contable de un activo es superior a su importe recuperable estimado, su valor se reduce de forma inmediata hasta su importe recuperable.

Las pérdidas y ganancias por la venta de inmovilizado material se calculan comparando los ingresos obtenidos por la venta con el valor contable y se registran en la cuenta de pérdidas y ganancias.

#### 4.3 Pérdidas por deterioro del valor de los activos no financieros

Los activos sujetos a amortización se someten a pruebas de pérdidas por deterioro siempre que algún suceso o cambio en las circunstancias indiquen que el valor contable puede no ser recuperable. Se reconoce una pérdida por deterioro por el exceso del valor contable del activo sobre su importe recuperable, entendido éste como el valor razonable del activo menos los costes de venta o el valor en uso, el mayor de los dos. A efectos de evaluar las pérdidas por deterioro del valor, los activos se agrupan al nivel más bajo para el que hay flujos de efectivo identificables por separado (unidades generadoras de efectivo). Los activos no financieros, distintos del fondo de comercio, que hubieran sufrido una pérdida por deterioro se someten a revisiones a cada fecha de balance por si se hubieran producido reversiones de la pérdida. Las cuentas de pérdidas y ganancias de los ejercicios 2023 y 2022 no incluyen ningún cargo por este concepto.

#### 4.4 Instrumentos financieros

La Sociedad reconoce un instrumento financiero en el balance cuando se convierte en parte obligada del contrato o negocio jurídico conforme a las disposiciones del mismo, bien como emisor o como inversor o adquirente de aquel.

#### 4.5 Activos financieros

En el momento de reconocimiento inicial, la Sociedad clasifica todos los activos financieros en una de las categorías enumeradas a continuación, que determina el método de valoración inicial y posterior aplicable:

- Activos financieros a valor razonable con cambios en la cuenta de pérdidas y ganancias
- Activos financieros a coste amortizado
- Activos financieros a valor razonable con cambios en el patrimonio neto
- Activos financieros a coste

##### 4.5.1 Activos financieros a valor razonable con cambios en la cuenta de pérdidas y ganancias

La Sociedad clasifica un activo financiero en esta categoría salvo que proceda su clasificación en alguna de las restantes.

## Ingeteam Power Technology, S.A.

### MEMORIA DE LAS CUENTAS ANUALES DEL EJERCICIO 2023

(Expresada en Euros)

En todo caso, los activos financieros mantenidos para negociar se incluyen en esta categoría. La Sociedad considera que un activo financiero se mantiene para negociar cuando se cumple al menos una de las siguientes tres circunstancias:

- a) Se origina o adquiere con el propósito de venderlo en el corto plazo.
- b) Forma parte, en el momento de su reconocimiento inicial, de una cartera de instrumentos financieros identificados y gestionados conjuntamente de la que existan evidencias de actuaciones recientes para obtener ganancias en el corto plazo.
- c) Es un instrumento financiero derivado, siempre que no sea un contrato de garantía financiera ni haya sido designado como instrumento de cobertura.

Además de lo anterior, la Sociedad tiene la posibilidad, en el momento del reconocimiento inicial, de designar un activo financiero de forma irrevocable como medido al valor razonable con cambios en la cuenta de pérdidas y ganancias, y que en caso contrario se hubiera incluido en otra categoría (lo que suele denominarse “opción de valor razonable”). Esta opción se puede elegir si se elimina o reduce significativamente una incoherencia de valoración o asimetría contable que surgiría en otro caso de la valoración de los activos o pasivos sobre bases diferentes.

Los activos financieros clasificados en esta categoría se valoran inicialmente a valor razonable que, salvo evidencia en contrario, se asume que es el precio de la transacción, que equivale al valor razonable de la contraprestación entregada. Los costes de transacción directamente atribuibles se reconocen en la cuenta de pérdidas y ganancias del ejercicio (esto es, no se capitalizan).

Con posterioridad al reconocimiento inicial, la Sociedad valora los activos financieros comprendidos en esta categoría a valor razonable con cambios en la cuenta de pérdidas y ganancias (resultado financiero).

#### 4.5.2 Activos financieros a coste amortizado

La Sociedad clasifica un activo financiero en esta categoría, incluso cuando esté admitido a negociación en un mercado organizado, si se cumplen las siguientes condiciones:

- Mantiene la inversión bajo un modelo de gestión cuyo objetivo es recibir los flujos de efectivo derivados de la ejecución del contrato.

La gestión de una cartera de activos financieros para obtener sus flujos contractuales no implica que hayan de mantenerse necesariamente todos los instrumentos hasta su vencimiento; se podrá considerar que los activos financieros se gestionan con ese objetivo aun cuando se hayan producido o se espere que se produzcan ventas en el futuro. A tal efecto, la Sociedad considera la frecuencia, el importe y el calendario de las ventas en ejercicios anteriores, los motivos de esas ventas y las expectativas en relación con la actividad de ventas futuras.

## Ingeteam Power Technology, S.A.

### MEMORIA DE LAS CUENTAS ANUALES DEL EJERCICIO 2023

(Expresada en Euros)

- Las características contractuales del activo financiero dan lugar, en fechas especificadas, a flujos de efectivo que son únicamente cobros de principal e intereses sobre el importe del principal pendiente. Esto es, los flujos de efectivo son inherentes a un acuerdo que tiene la naturaleza de préstamo ordinario o común, sin perjuicio de que la operación se acuerde a un tipo de interés cero o por debajo de mercado. Se asume que se cumple esta condición, en el caso de que un bono o un préstamo simple con una fecha de vencimiento determinada y por el que la Sociedad cobra un tipo de interés de mercado variable, pudiendo estar sujeto a un límite. Por el contrario, se asume que no se cumple esta condición en el caso de los instrumentos convertibles en instrumentos de patrimonio neto del emisor, los préstamos con tipos de interés variables inversos (es decir, un tipo que tiene una relación inversa con los tipos de interés del mercado) o aquellos en los que el emisor puede diferir el pago de intereses, si con dicho pago se viera afectada su solvencia, sin que los intereses diferidos devenguen intereses adicionales.

Con carácter general, se incluyen en esta categoría los créditos por operaciones comerciales (“clientes comerciales”) y los créditos por operaciones no comerciales (“otros deudores”).

Los activos financieros clasificados en esta categoría se valoran inicialmente por su valor razonable, que, salvo evidencia en contrario, se asume que es el precio de la transacción, que equivale al valor razonable de la contraprestación entregada, más los costes de transacción que les sean directamente atribuibles. Esto es, los costes de transacción inherentes se capitalizan.

No obstante, los créditos por operaciones comerciales con vencimiento no superior a un año y que no tengan un tipo de interés contractual explícito, así como los créditos al personal, los dividendos a cobrar y los desembolsos exigidos sobre instrumentos de patrimonio, cuyo importe se espera recibir en el corto plazo, se valoran por su valor nominal cuando el efecto de no actualizar los flujos de efectivo no es significativo.

Para la valoración posterior se utiliza el método del coste amortizado. Los intereses devengados se contabilizan en la cuenta de pérdidas y ganancias (ingresos financieros), aplicando el método del tipo de interés efectivo.

Los créditos con vencimiento no superior a un año que, tal y como se ha expuesto anteriormente, se valoren inicialmente por su valor nominal, continuarán valorándose por dicho importe, salvo que se hubieran deteriorado.

En general, cuando los flujos de efectivo contractuales de un activo financiero a coste amortizado se modifican debido a las dificultades financieras del emisor, la Sociedad analiza si procede contabilizar una pérdida por deterioro de valor.

#### 4.5.3 Activos financieros a coste

La Sociedad incluye en esta categoría, en todo caso:

- Las inversiones en el patrimonio de empresas del grupo, multigrupo y asociadas (en los estados financieros individuales).
- Las restantes inversiones en instrumentos de patrimonio cuyo valor razonable no puede determinarse por referencia a un precio cotizado en un mercado activo para un instrumento idéntico, o no puede estimarse con fiabilidad, y los derivados que tienen como subyacente a estas inversiones.
- Los activos financieros híbridos cuyo valor razonable no puede estimarse de manera fiable, salvo que se cumplan los requisitos para su contabilización a coste amortizado.
- Cualquier otro activo financiero que inicialmente procediese clasificar en la cartera de valor razonable con cambios en la cuenta de pérdidas y ganancias cuando no sea posible obtener una estimación fiable de su valor razonable.

**Ingeteam Power Technology, S.A.**

## Ingeteam Power Technology, S.A.

### MEMORIA DE LAS CUENTAS ANUALES DEL EJERCICIO 2023

(Expresada en Euros)

Las inversiones incluidas en esta categoría se valoran inicialmente al coste, que es equivalente al valor razonable de la contraprestación entregada más los costes de transacción que les sean directamente atribuibles. Esto es, los costes de transacción inherentes se capitalizan.

La valoración posterior es también a coste, menos, en su caso, el importe acumulado de las correcciones valorativas por deterioro.

#### 4.5.4 Baja de balance de activos financieros

La Sociedad da de baja de balance un activo financiero cuando:

- Expiran los derechos contractuales sobre los flujos de efectivo del activo. En este sentido, se da de baja un activo financiero cuando ha vencido y la Sociedad ha recibido el importe correspondiente.
- Se hayan cedido los derechos contractuales sobre los flujos de efectivo del activo financiero. En este caso, se da de baja el activo financiero cuando se han transferido de manera sustancial los riesgos y beneficios inherentes a su propiedad. En particular, en las operaciones de venta con pacto de recompra, factoring y titulizaciones, se da de baja el activo financiero una vez que se ha comparado la exposición de la Sociedad, antes y después de la cesión, a la variación en los importes y en el calendario de los flujos de efectivo netos del activo transferido, se deduce que se han transferido los riesgos y beneficios.

Tras el análisis de los riesgos y beneficios, la Sociedad registra la baja de los activos financieros conforme a las siguientes situaciones:

- a) Los riesgos y beneficios inherentes a la propiedad del activo se han transferido de manera sustancial. El activo transferido se da de baja de balance y la Sociedad reconoce el resultado de la operación: la diferencia entre la contraprestación recibida neta de los costes de transacción atribuibles (considerando cualquier nuevo activo obtenido menos cualquier pasivo asumido) y el valor en libros del activo financiero, más cualquier importe acumulado que se haya reconocido directamente en el patrimonio neto.
- b) Los riesgos y beneficios inherentes a la propiedad del activo no se han transferido ni retenido de manera sustancial. En este caso caben, su vez, dos posibles situaciones:
  - o El control se cede (el cesionario tiene la capacidad práctica de volver a transmitir el activo a un tercero): el activo se da de baja de balance.
  - o El control no se cede (el cesionario no tiene la capacidad práctica de volver a transmitir el activo a un tercero): la Sociedad continúa reconociendo el activo por el importe al que esté expuesta a las variaciones de valor del activo cedido, es decir, por su implicación continuada, y ha de reconocer un pasivo asociado.

#### 4.5.5 Deterioro del valor de los activos financieros

##### *Instrumentos de deuda a coste amortizado o valor razonable con cambios en patrimonio neto*

Al menos al cierre del ejercicio, la Sociedad analiza si existe evidencia objetiva de que el valor de un activo financiero, o de un grupo de activos financieros con similares características de riesgo valorados colectivamente, se ha deteriorado como resultado de uno o más eventos que hayan ocurrido después de su reconocimiento inicial y que ocasionen una reducción o retraso en los flujos de efectivo estimados futuros, que pueden venir motivados por la insolvencia del deudor.

## Ingeteam Power Technology, S.A.

### MEMORIA DE LAS CUENTAS ANUALES DEL EJERCICIO 2023

(Expresada en Euros)

En caso de que exista dicha evidencia, la pérdida por deterioro se calcula como la diferencia entre el valor en libros y el valor actual de los flujos de efectivo futuros, incluidos, en su caso, los procedentes de la ejecución de las garantías reales y personales, que se estima van a generar, descontados al tipo de interés efectivo calculado en el momento de su reconocimiento inicial. Para los activos financieros a tipo de interés variable, se emplea el tipo de interés efectivo que corresponda a la fecha de cierre de las cuentas anuales de acuerdo con las condiciones contractuales. En el cálculo de las pérdidas por deterioro de un grupo de activos financieros, la Sociedad utiliza modelos basados en fórmulas o métodos estadísticos.

Las correcciones de valor por deterioro, así como su reversión cuando el importe de dicha pérdida disminuyese por causas relacionadas con un evento posterior, se reconocen como un gasto o un ingreso, respectivamente, en la cuenta de pérdidas y ganancias. La reversión del deterioro tiene como límite el valor en libros del activo que estaría reconocido en la fecha de reversión si no se hubiese registrado el deterioro del valor.

Como sustituto del valor actual de los flujos de efectivo futuros la Sociedad utiliza el valor de mercado del instrumento, siempre que éste sea lo suficientemente fiable como para considerarlo representativo del valor que pudiera recuperar la empresa.

En el caso de activos a valor razonable con cambio en patrimonio neto, las pérdidas acumuladas reconocidas en el patrimonio neto por disminución del valor razonable, siempre que exista una evidencia objetiva de deterioro en el valor del activo, se reconocen en la cuenta de pérdidas y ganancias.

#### Activos financieros a coste

En este caso, el importe de la corrección valorativa es la diferencia entre su valor en libros y el importe recuperable, entendido éste como el mayor importe entre su valor razonable menos los costes de venta y el valor actual de los flujos de efectivo futuros derivados de la inversión, que para el caso de instrumentos de patrimonio se calculan, bien mediante la estimación de los que se espera recibir como consecuencia del reparto de dividendos realizado por la empresa participada y de la enajenación o baja en cuentas de la inversión en la misma, bien mediante la estimación de su participación en los flujos de efectivo que se espera sean generados por la empresa participada, procedentes tanto de sus actividades ordinarias como de su enajenación o baja en cuentas. Salvo mejor evidencia del importe recuperable de las inversiones en instrumentos de patrimonio, la estimación de la pérdida por deterioro de esta clase de activos se calcula en función del patrimonio neto de la entidad participada y de las plusvalías tácitas existentes en la fecha de la valoración, netas del efecto impositivo.

El reconocimiento de las correcciones valorativas por deterioro de valor y, en su caso, su reversión, se registran como un gasto o un ingreso, respectivamente, en la cuenta de pérdidas y ganancias. La reversión del deterioro tiene como límite el valor en libros de la inversión que estaría reconocida en la fecha de reversión si no se hubiese registrado el deterioro del valor.

#### 4.5.6 Intereses recibidos de activos financieros y dividendos

Los intereses de activos financieros devengados con posterioridad al momento de la adquisición se registran como ingresos en la cuenta de pérdidas y ganancias. Los intereses se reconocen utilizando el método del tipo de interés efectivo.

## Ingeteam Power Technology, S.A.

### MEMORIA DE LAS CUENTAS ANUALES DEL EJERCICIO 2023

(Expresada en Euros)

#### 4.6 Coberturas contables

Los derivados financieros se valoran, tanto en el momento inicial como en valoraciones posteriores, por su valor razonable. El método para reconocer las pérdidas o ganancias resultantes depende de si el derivado se ha designado como instrumento de cobertura o no y, en su caso, del tipo de cobertura.

El objetivo de la contabilidad de coberturas es eliminar o reducir las denominadas "asimetrías contables". Dichas "asimetrías contables" generalmente surgen cuando la Sociedad contrata derivados (o a veces otro instrumento financiero) como cobertura (o compensación de los cambios en el valor razonable o en los flujos de efectivo) de otro elemento, y este elemento, o bien no se reconoce a valor razonable con cambios en la cuenta de resultados (por ejemplo, un préstamo a coste amortizado o unas existencias a coste), o bien ni siquiera aparece en balance (por ejemplo, una compra prevista de materias primas o una emisión prevista de un bono).

La asimetría provoca que la cuenta de pérdidas y ganancias tenga volatilidad durante la vida de la operación de cobertura, estando la empresa económicamente cubierta en relación con uno o varios riesgos concretos.

Para evitar la volatilidad que conlleva este distinto criterio de reconocimiento en resultados de ambas operaciones (instrumento de cobertura y partida cubierta), surgen las normas especiales de contabilidad de coberturas que se aplican a través de los modelos de contabilidad de coberturas. Estos modelos suponen aplicar unas normas contables especiales para romper la "asimetría contable".

Para poder aplicar las normas especiales de contabilidad de coberturas, la Sociedad cumple con los siguientes tres requisitos:

- Que los componentes de la cobertura (instrumento de cobertura y partida cubierta) se adecuen a lo establecido en la normativa contable, esto es, sean "elegibles".
- Que se prepare la documentación inicial y la designación formal de la cobertura.
- Que se cumpla con los requisitos de eficacia de la cobertura.

Existen tres modelos de contabilidad de coberturas: cobertura de valor razonable, cobertura de flujos de efectivo y cobertura de inversiones netas. Cada uno de ellos establece una solución para evitar la "asimetría contable" y cada uno de ellos se aplica a un tipo de cobertura específico.

#### Cobertura de flujos de efectivo

En una cobertura de los flujos de efectivo se cubre la exposición a la variación de los flujos de efectivo que se atribuya a un riesgo concreto asociado a la totalidad o a un componente de un activo o pasivo reconocido (tal como la contratación de una permuta financiera para cubrir el riesgo de una financiación a tipo de interés variable), o a una transacción prevista altamente probable (por ejemplo, la cobertura del riesgo de tipo de cambio relacionado con compras y ventas previstas de inmovilizados materiales, bienes y servicios en moneda extranjera), y que pueda afectar a la cuenta de pérdidas y ganancias. La cobertura del riesgo de tipo de cambio de un compromiso en firme puede ser contabilizada como una cobertura de flujos de efectivo o como una cobertura de valor razonable.

Las normas contables aplicables son las siguientes:

- El elemento cubierto no cambia su método de contabilización.

## Ingeteam Power Technology, S.A.

### MEMORIA DE LAS CUENTAS ANUALES DEL EJERCICIO 2023

(Expresada en Euros)

- La pérdida o ganancia del instrumento de cobertura, en la parte que constituya una cobertura eficaz, se reconocerá directamente en el patrimonio neto. Así, el componente de patrimonio neto que surge como consecuencia de la cobertura se ajustará para que sea igual, en términos absolutos, al menor de los dos valores siguientes:
- La pérdida o ganancia acumulada del instrumento de cobertura desde el inicio de la cobertura.
- El cambio acumulado en el valor razonable de la partida cubierta (es decir, el valor actual del cambio acumulado en los flujos de efectivo futuros esperados cubiertos) desde el inicio de la cobertura.

Cualquier pérdida o ganancia restante del instrumento de cobertura o cualquier pérdida o ganancia requerida para compensar el cambio en el ajuste por cobertura de flujos de efectivo calculada de acuerdo con el párrafo anterior, representa una ineficacia de la cobertura que obliga a reconocer en el resultado del ejercicio esas cantidades.

El “reciclaje” del importe diferido en patrimonio neto a resultados depende del tipo de operación cubierta:

- Si una transacción prevista altamente probable cubierta da lugar posteriormente al reconocimiento de un activo no financiero o un pasivo no financiero, o una transacción prevista cubierta relativa a un activo no financiero o un pasivo no financiero pasa a ser un compromiso en firme al cual se aplica la contabilidad de coberturas del valor razonable, la empresa eliminará ese importe del ajuste por cobertura de flujos de efectivo y lo incluirá directamente en el coste inicial u otro importe en libros del activo o del pasivo. Se aplicará este mismo criterio en las Coberturas del riesgo de tipo de cambio de la adquisición de una inversión en una empresa del grupo, multigrupo o asociada.
- En el resto de los casos, el ajuste reconocido en patrimonio neto se transferirá a la cuenta de pérdidas y ganancias en la medida en que los flujos de efectivo futuros esperados cubiertos afecten al resultado del ejercicio (por ejemplo, en los ejercicios en que se reconozca el gasto por intereses o en que tenga lugar una venta prevista).
- No obstante, si el ajuste reconocido en patrimonio neto es una pérdida y la empresa espera que todo o parte de esta no se recupere en uno o más ejercicios futuros, ese importe que no se espera recuperar se reclasificará inmediatamente en el resultado del ejercicio.

#### 4.7 Existencias

Las existencias se valoran a su coste o a su valor neto realizable, el menor de los dos. Cuando el valor neto realizable de las existencias sea inferior a su coste, se efectuarán las oportunas correcciones valorativas, reconociéndolas como un gasto en la cuenta de pérdidas y ganancias. Si las circunstancias que causan la corrección de valor dejan de existir, el importe de la corrección es objeto de reversión y se reconoce como ingreso en la cuenta de pérdidas y ganancias.

El coste se determina por el método de valoración precio medio ponderado. El coste de los productos terminados y de los productos en curso incluye, las materias primas, la mano de obra directa, otros costes directos y gastos generales de fabricación (basados en una capacidad normal de trabajo de los medios de producción). El valor neto realizable es el precio de venta estimado en el curso normal del negocio, menos los costes estimados necesarios para llevarla a cambio, así como en el caso de las materias primas y de los productos en curso, los costes estimados necesarios para completar su producción.

## Ingeteam Power Technology, S.A.

### MEMORIA DE LAS CUENTAS ANUALES DEL EJERCICIO 2023 (Expresada en Euros)

#### 4.8 Pasivos financieros

En el momento de reconocimiento inicial, la Sociedad clasifica todos los pasivos financieros en una de las categorías enumeradas a continuación:

- Pasivos financieros a coste amortizado
- Pasivos financieros a valor razonable con cambios en la cuenta de pérdidas y ganancias

##### 4.8.1 Pasivos financieros a coste amortizado

La Sociedad clasifica todos los pasivos financieros en esta categoría excepto cuando deban valorarse a valor razonable con cambios en la cuenta de pérdidas y ganancias.

Con carácter general, se incluyen en esta categoría los débitos por operaciones comerciales ("proveedores") y los débitos por operaciones no comerciales ("otros acreedores").

Los pasivos financieros incluidos en esta categoría se valoran inicialmente por su valor razonable, que, salvo evidencia en contrario, se considera que es el precio de la transacción, que equivale al valor razonable de la contraprestación recibida ajustado por los costes de transacción que les sean directamente atribuibles. Esto es, los costes de transacción inherentes se capitalizan.

No obstante, los débitos por operaciones comerciales con vencimiento no superior a un año y que no tienen un tipo de interés contractual, así como los desembolsos exigidos por terceros sobre participaciones, cuyo importe se espera pagar en el corto plazo, se valoran por su valor nominal, cuando el efecto de no actualizar los flujos de efectivo no sea significativo.

Para la valoración posterior se utiliza el método de coste amortizado. Los intereses devengados se contabilizan en la cuenta de pérdidas y ganancias (gasto financiero), aplicando el método del tipo de interés efectivo.

No obstante, los débitos con vencimiento no superior a un año que, de acuerdo con lo dispuesto anteriormente, se valoren inicialmente por su valor nominal, continuarán valorándose por dicho importe.

##### 4.8.2 Pasivos financieros a valor razonable con cambios en la cuenta de pérdidas y ganancias

En esta categoría la Sociedad incluye los pasivos financieros que cumplan alguna de las siguientes condiciones:

- Son pasivos que se mantienen para negociar. Se considera que un pasivo financiero se posee para negociar cuando cumpla una de las siguientes condiciones:
  - o Se emite o asume principalmente con el propósito de readquirirlo en el corto plazo (por ejemplo, obligaciones y otros valores negociables emitidos cotizados que la empresa pueda comprar en el corto plazo en función de los cambios de valor).
  - o Es una obligación que un vendedor en corto tiene de entregar activos financieros que le han sido prestados ("venta en corto").
  - o Forma parte en el momento de su reconocimiento inicial de una cartera de instrumentos financieros identificados y gestionados conjuntamente de la que existan evidencias de actuaciones recientes para obtener ganancias en el corto plazo.



## Ingeteam Power Technology, S.A.

### MEMORIA DE LAS CUENTAS ANUALES DEL EJERCICIO 2023

(Expresada en Euros)

- Es un instrumento financiero derivado, siempre que no sea un contrato de garantía financiera ni haya sido designado como instrumento de cobertura.
- Desde el momento del reconocimiento inicial, ha sido designado irrevocablemente para contabilizarlo al valor razonable con cambios en la cuenta de pérdidas y ganancias ("opción de valor razonable"), debido a que:
  - Se elimina o reduce de manera significativa una incoherencia o «asimetría contable» con otros instrumentos a valor razonable con cambios en pérdidas y ganancias; o
  - Un grupo de pasivos financieros o de activos y pasivos financieros que se gestiona y su rendimiento se evalúa sobre la base de su valor razonable de acuerdo con una estrategia de gestión del riesgo o de inversión documentada y se facilite información del grupo también sobre la base del valor razonable al personal clave de la dirección.
- Opcionalmente y de forma irrevocable, se podrán incluir en su integridad en esta categoría los pasivos financieros híbridos con derivado implícito separable.

Los pasivos financieros incluidos en esta categoría se valoran inicialmente por su razonable, que, salvo evidencia en contrario, se asume que es el precio de la transacción, que equivale al valor razonable de la contraprestación recibida. Los costes de transacción que les sean directamente atribuibles se reconocen directamente en la cuenta de pérdidas y ganancias del ejercicio.

Después del reconocimiento inicial la empresa valora los pasivos financieros comprendidos en esta categoría a valor razonable con cambios en la cuenta de pérdidas y ganancias.

#### 4.8.3 Baja de balance de pasivos financieros

La Sociedad da de baja de balance un pasivo financiero previamente reconocido cuando se da alguna de las siguientes circunstancias:

- La obligación se haya extinguido porque se ha realizado el pago al acreedor para cancelar la deuda (a través de pagos en efectivo u otros bienes o servicios), o porque al deudor se le exime legalmente de cualquier responsabilidad sobre el pasivo.
- Se adquieran pasivos financieros propios, aunque sea con la intención de recolocarlos en el futuro.
- Se produce un intercambio de instrumentos de deuda entre un prestamista y un prestatario, siempre que tengan condiciones sustancialmente diferentes, reconociéndose el nuevo pasivo financiero que surja; de la misma forma se registra una modificación sustancial de las condiciones actuales de un pasivo financiero, como se indica para las reestructuraciones de deuda.

La contabilización de la baja de un pasivo financiero se realiza de la siguiente forma: la diferencia entre el valor en libros del pasivo financiero (o de la parte de él que se haya dado de baja) y la contraprestación pagada, incluidos los costes de transacción atribuibles, y en la que se ha de recoger asimismo cualquier activo cedido diferente del efectivo o pasivo asumido, se reconoce en la cuenta de pérdidas y ganancias del ejercicio en que tenga lugar.

## Ingeteam Power Technology, S.A.

### MEMORIA DE LAS CUENTAS ANUALES DEL EJERCICIO 2023 (Expresada en Euros)

#### 4.9 Efectivo y otros activos líquidos equivalentes

Este epígrafe incluye el efectivo, las cuentas corrientes bancarias y los depósitos, y en su caso, las adquisiciones temporales de activos que cumplen con todos los siguientes requisitos:

- Son convertibles en efectivo.
- En el momento de su adquisición su vencimiento no era superior a tres meses.
- No están sujetos a un riesgo significativo de cambio de valor.
- Forman parte de la política de gestión normal de tesorería de la Sociedad.

A efectos del Estado de flujos de efectivo se incluyen, en su caso, como menos efectivo y otros activos líquidos equivalentes los descubiertos ocasionales que forman parte de la gestión de efectivo de la Sociedad.

#### 4.10 Subvenciones recibidas

Las subvenciones que tengan carácter de reintegrables se registran como pasivos hasta cumplir las condiciones para considerarse no reintegrables, mientras que las subvenciones no reintegrables se registran como ingresos directamente imputados al patrimonio neto y se reconocen como ingresos sobre una base sistemática y racional de forma correlacionada con los gastos derivados de la subvención. Las subvenciones no reintegrables recibidas de los accionistas se registran directamente en fondos propios.

A estos efectos, una subvención se considera no reintegrable cuando existe un acuerdo individualizado de concesión de la subvención, se han cumplido todas las condiciones establecidas para su concesión y no existen dudas razonables de que se cobrará.

Las subvenciones de carácter monetario se valoran por el valor razonable del importe concedido y las subvenciones no monetarias por el valor razonable del bien recibido, referidos ambos valores al momento de su reconocimiento.

Las subvenciones no reintegrables relacionadas con la adquisición de inmovilizado intangible, material e inversiones inmobiliarias se imputan como ingresos del ejercicio en proporción a la amortización de los correspondientes activos o, en su caso, cuando se produzca su enajenación, corrección valorativa por deterioro o baja en balance. Por su parte, las subvenciones no reintegrables relacionadas con gastos específicos se reconocen en la cuenta de pérdidas y ganancias en el mismo ejercicio en que se devengan los correspondientes gastos y las concedidas para compensar déficit de explotación en el ejercicio en que se conceden, salvo cuando se destinan a compensar déficit de explotación de ejercicios futuros, en cuyo caso se imputan en dichos ejercicios.

#### 4.11 Impuesto sobre beneficios

A partir del ejercicio 2010, las sociedades absorbidas por la Sociedad y ciertas sociedades dependientes de Ingeteam, S.A. radicadas en el País Vasco sometidas a la normativa foral del Impuesto sobre Sociedades, tributan por dicho impuesto acogidas al Régimen Especial de Consolidación Fiscal, regulada en la Norma Foral 11/2013, de 5 de diciembre, de la Diputación Foral de Bizkaia del Impuesto sobre Sociedades, siendo Ingeteam, S.A. la sociedad dominante del Grupo Fiscal. Las sociedades acogidas a dicho régimen especial aplican los criterios previstos por la Resolución del ICAC de 9 de febrero de 2016 con objeto de registrar los efectos contables de la consolidación fiscal.

## Ingeteam Power Technology, S.A.

### MEMORIA DE LAS CUENTAS ANUALES DEL EJERCICIO 2023 (Expresada en Euros)

El gasto / (ingreso) por impuesto sobre beneficios es el importe que, por este concepto, se devenga en el ejercicio y que comprende tanto el gasto / (ingreso) por impuesto corriente como por impuesto diferido.

Los activos y pasivos por impuesto corriente se valoran por las cantidades que se espera pagar o recuperar de las autoridades fiscales, de acuerdo con la normativa vigente o aprobada y pendiente de publicación en la fecha de cierre del ejercicio.

Los impuestos diferidos se calculan, de acuerdo con el método del pasivo, sobre las diferencias temporarias que surgen entre las bases fiscales de los activos y pasivos y sus valores en libros. Sin embargo, si los impuestos diferidos surgen del reconocimiento inicial de un activo o un pasivo en una transacción distinta de una combinación de negocios que en el momento de la transacción no afecta ni al resultado contable ni a la base imponible del impuesto no se reconocen. El impuesto diferido se determina aplicando la normativa y los tipos impositivos aprobados o a punto de aprobarse en la fecha del balance y que se espera aplicar cuando el correspondiente activo por impuesto diferido se realice o el pasivo por impuesto diferido se liquide.

Los activos por impuestos diferidos se reconocen en la medida en que resulte probable que se vaya a disponer de ganancias fiscales futuras con las que poder compensar las diferencias temporarias.

#### 4.12 Prestaciones a los empleados

De acuerdo con la legislación vigente, la Sociedad está obligada al pago de indemnizaciones a aquellos empleados con los que, bajo determinadas condiciones, rescinda sus relaciones laborales. Por tanto, las indemnizaciones por despido susceptibles de cuantificación razonable se registran como gasto en el ejercicio en el que se adopta la decisión del despido, calculándose sobre la base de los años de servicio y siempre que se haya generado expectativas frente al tercero. Al 31 de diciembre de 2023 y 2022 las presentes cuentas anuales adjuntas no recogen provisión alguna por este concepto, ya que no están previstas situaciones de esta naturaleza.

La Sociedad registra las prestaciones por terminación de empleo en el momento en que existe un acuerdo con los trabajadores para que causen baja en la plantilla a cambio de una indemnización o cuando existe una expectativa cierta de que se alcanzará dicho acuerdo. La Sociedad sigue el criterio de registrar la totalidad del gasto correspondiente a estos planes en el momento en que surge la obligación.

Asimismo, la Sociedad mantiene una política de retribución fija y variable tanto de carácter anual como plurianual en base a distintas variables relacionadas con la actividad. Esta retribución variable es registrada contablemente con cargo a la cuenta Gastos de personal – Provisiones.

#### 4.13 Provisiones y pasivos contingentes

Las provisiones se reconocen cuando la Sociedad tiene una obligación presente, ya sea legal o implícita, como resultado de sucesos pasados, es probable que vaya a ser necesaria una salida de recursos para liquidar la obligación y el importe se puede estimar de forma fiable. No se reconocen provisiones para pérdidas de explotación futuras.

Las provisiones se valoran por el valor actual de los desembolsos que se espera que serán necesarios para liquidar la obligación usando un tipo antes de impuestos que refleje las evaluaciones del mercado actual del valor temporal del dinero y los riesgos específicos de la obligación. Los ajustes en la provisión con motivo de su actualización se reconocen como un gasto financiero conforme se van devengando.

Las provisiones con vencimiento inferior o igual a un año, con un efecto financiero no significativo no se descuentan.

## Ingeteam Power Technology, S.A.

### MEMORIA DE LAS CUENTAS ANUALES DEL EJERCICIO 2023 (Expresada en Euros)

Cuando se espera que parte del desembolso necesario para liquidar la provisión sea reembolsado por un tercero, el reembolso se reconoce como un activo independiente, siempre que sea prácticamente segura su recepción.

Por su parte, se consideran pasivos contingentes aquellas posibles obligaciones surgidas como consecuencia de sucesos pasados, cuya materialización está condicionada a que ocurra o no uno o más eventos futuros independientes de la voluntad de la Sociedad. Dichos pasivos contingentes no son objeto de registro contable presentándose detalle de los mismos en la memoria.

#### 4.14 Clasificación de los activos y pasivos entre corrientes y no corrientes

Los activos y pasivos se presentan en el balance clasificados entre corrientes y no corrientes. A estos efectos, se clasifican como corrientes cuando su vencimiento, enajenación o realización se espera que se produzca en el plazo máximo de un año y como no corrientes cuando dicho plazo es superior a un año.

#### 4.15 Reconocimiento de ingresos

La Sociedad reconoce los ingresos por el desarrollo ordinario de su actividad cuando se produce la transferencia de control de los bienes o servicios comprometidos con los clientes.

Para aplicar este criterio fundamental de registro contable de ingresos, la empresa seguirá un proceso completo que consta de las siguientes etapas sucesivas:

- a) Identificar el contrato (o contratos) con el cliente, entendido como un acuerdo entre dos o más partes que crea derechos y obligaciones exigibles para las mismas.
- b) Identificar la obligación u obligaciones a cumplir en el contrato, representativas de los compromisos de transferir bienes o prestar servicios a un cliente.
- c) Determinar el precio de la transacción, o contraprestación del contrato a la que la sociedad espera tener derecho a cambio de la transferencia de bienes o de la prestación de servicios comprometida con el cliente.
- d) Asignar el precio de la transacción a las obligaciones a cumplir, que deberá realizarse en función de los precios de venta individuales de cada bien o servicio distinto que se hayan comprometido en el contrato, o bien, en su caso, siguiendo una estimación del precio de venta cuando el mismo no sea observable de modo independiente.
- e) Reconocer el ingreso por actividades ordinarias cuando la sociedad cumple una obligación comprometida mediante la transferencia de un bien o la prestación de un servicio; cumplimiento que tiene lugar cuando el cliente obtiene el control de ese bien o servicio, de forma que el importe del ingreso de actividades ordinarias reconocido será el importe asignado a la obligación contractual satisfecha.

##### 4.15.1 Reconocimiento

La Sociedad reconoce los ingresos derivados de un contrato cuando se produce la transferencia al cliente del control sobre los bienes o servicios comprometidos (es decir, la o las obligaciones a cumplir). Así, los ingresos se reconocen cuando es probable que la Sociedad reciba los beneficios o rendimientos económicos derivados de la transacción y el importe de los ingresos y de los costes incurridos o a incurrir pueden valorarse con fiabilidad.

Para cada obligación a cumplir que se identifique, la Sociedad determina al comienzo del contrato si el compromiso asumido se cumple a lo largo del tiempo o en un momento determinado.

## Ingeteam Power Technology, S.A.

### MEMORIA DE LAS CUENTAS ANUALES DEL EJERCICIO 2023

(Expresada en Euros)

Los ingresos derivados de los compromisos que se cumplen a lo largo del tiempo se reconocen en función del grado de avance o progreso hacia el cumplimiento completo de las obligaciones contractuales siempre que la Sociedad disponga de información fiable para realizar la mediación del grado de avance (porcentaje de realización a la fecha de cierre del ejercicio). El porcentaje de realización se determina en función de los costes incurridos respecto a los costes totales estimados para cada contrato.

En el caso de las obligaciones contractuales que se cumplen en un momento determinado, los ingresos derivados de su ejecución se reconocen en tal fecha. Los costes incurridos en la producción o fabricación del producto se contabilizan como existencias.

#### 4.15.2 Cumplimiento de la obligación a lo largo del tiempo

La Sociedad transfiere el control de un activo a lo largo del tiempo cuando se cumple uno de los siguientes criterios:

- a) El cliente recibe y consume de forma simultánea los beneficios proporcionados por la actividad de la Sociedad a medida que la entidad la desarrolla.
- b) La Sociedad produce o mejora un activo que el cliente controla a medida que se desarrolla la actividad.
- c) La Sociedad elabora un activo específico para el cliente sin uso alternativo y la Sociedad tiene un derecho exigible al cobro por la actividad que se haya completado hasta la fecha.

#### 4.15.3 Indicadores de cumplimiento de la obligación en un momento del tiempo

Para identificar el momento concreto en que el cliente obtiene el control del activo, la Sociedad considera los siguientes indicadores:

- a) El cliente asume los riesgos y beneficios significativos inherentes a la propiedad del activo.
- b) La Sociedad transfiere la posesión física del activo.
- c) El cliente recibe el activo a conformidad de acuerdo con las especificaciones contractuales.
- d) La Sociedad tiene un derecho de cobro por transferir el activo.
- e) El cliente tiene la propiedad del activo.

#### 4.15.4 Valoración

Los ingresos se valoran al valor razonable de la contrapartida recibida o por recibir, deduciendo los descuentos, rebajas en el precio y otras partidas similares que la Sociedad pueda conceder, así como, en su caso, los intereses incorporados al nominal de los créditos. Los impuestos indirectos que gravan las operaciones y que son repercutibles a terceros no forman parte de los ingresos.

De acuerdo con el principio de devengo, los ingresos se registran con la transferencia de control y gastos se registran cuando ocurren, con independencia de la fecha de su cobro o de su pago.

## Ingeteam Power Technology, S.A.

### MEMORIA DE LAS CUENTAS ANUALES DEL EJERCICIO 2023 (Expresada en Euros)

#### 4.16 Saldos de contratos

##### Activos de contratos

Derecho incondicional a recibir la contraprestación.

Cuando la Sociedad tiene un derecho incondicional a la contraprestación, indistintamente de la transferencia del control de los activos, se reconoce un derecho de cobro (sub-epígrafes de “clientes por ventas y prestaciones de servicios”, o en su caso “clientes, empresas del grupo y asociadas”) en los epígrafes de “Deudores comerciales y otras cuentas a pagar” del activo corriente o no corriente, según corresponda por su vencimiento con arreglo a su ciclo normal de explotación.

##### Pasivos de contratos

Obligaciones contractuales.

Si el cliente paga la contraprestación, o se tiene un derecho incondicional a recibirla, antes de transferir el bien o el servicio al cliente, la Sociedad reconoce un pasivo de contrato cuando se haya realizado el pago o éste sea exigible.

Estos pasivos de contratos se presentan en los anticipos de clientes dentro del epígrafe de acreedores comerciales y otras cuentas a pagar (pasivo corriente) o periodificaciones a largo plazo (pasivo no corriente) en función de su vencimiento.

#### 4.17 Arrendamientos

##### Arrendamiento financiero

La Sociedad, en su caso, podría arrendar determinado inmovilizado material. Los arrendamientos de inmovilizado material en los que la misma retiene sustancialmente todos los riesgos y beneficios derivados de la propiedad se clasifican como arrendamientos financieros. Los arrendamientos financieros se capitalizan al inicio del arrendamiento al valor razonable de la propiedad arrendada o al valor actual de los pagos mínimos acordados por el arrendamiento, el menor de los dos. Para el cálculo del valor actual se utiliza el tipo de interés implícito del contrato y si éste no se puede determinar, el tipo de interés de Ingeteam para operaciones similares.

Cada pago por arrendamiento se distribuye entre el pasivo y las cargas financieras. La carga financiera total se distribuye a lo largo del plazo de arrendamiento y se imputa a la cuenta de pérdidas y ganancias del ejercicio en que se devenga, aplicando el método del tipo de interés efectivo. Las cuotas contingentes son gasto del ejercicio en que se incurre en ellas. Las correspondientes obligaciones por arrendamiento, netas de cargas financieras, se incluyen en “Acreedores por arrendamiento financiero”. El inmovilizado adquirido en régimen de arrendamiento financiero se deprecia durante su vida útil o la duración del contrato, el menor de los dos.

Al 31 de diciembre de 2023 y 2022, la Sociedad no ha suscrito arrendamientos que tengan el carácter de financiero.

## Ingeteam Power Technology, S.A.

### MEMORIA DE LAS CUENTAS ANUALES DEL EJERCICIO 2023 (Expresada en Euros)

#### Arrendamiento operativo

Los arrendamientos en los que el arrendador conserva una parte importante de los riesgos y beneficios derivados de la titularidad se clasifican como arrendamientos operativos. Los pagos en concepto de arrendamiento operativo (netos de cualquier incentivo recibido del arrendador) se cargan en la cuenta de pérdidas y ganancias del ejercicio en que se devengan sobre una base lineal durante el período de arrendamiento.

#### **4.18 Transacciones en moneda extranjera**

##### a) Moneda funcional y de presentación

Las cuentas anuales de la Sociedad se presentan en euros, que es la moneda de presentación y funcional de la Sociedad.

##### b) Transacciones y saldos

Las transacciones en moneda extranjera se convierten en su valoración inicial al tipo de cambio de contado vigente en la fecha de la transacción.

Los activos y pasivos monetarios denominados en moneda extranjera se convierten al tipo de cambio de contado vigente en la fecha de balance. Las diferencias de cambio, tanto positivas como negativas, que se originen en este proceso, así como las que se produzcan al liquidar dichos elementos patrimoniales, se reconocen en la cuenta de pérdidas y ganancias del ejercicio en el que surjan.

Las partidas no monetarias valoradas a coste histórico se valoran aplicando el tipo de cambio de la fecha de la transacción.

Las partidas no monetarias registradas por su valor razonable se valoran aplicando el tipo de cambio de la fecha de determinación del mismo. Las diferencias de cambio se registran en la cuenta de pérdidas y ganancias, salvo que la variación del valor de la partida no monetaria se registre en patrimonio neto, en cuyo caso las diferencias de cambio correspondientes también se registran en patrimonio neto.

#### **4.19 Combinaciones de negocios**

Las combinaciones de negocios en las que la Sociedad adquiere el control de uno o varios negocios mediante la fusión o escisión de varias empresas o por la adquisición de todos los elementos patrimoniales de una empresa o de una parte que constituya uno o más negocios, se registran por el método de adquisición, que supone contabilizar, en la fecha de adquisición, los activos adquiridos y los pasivos asumidos por su valor razonable, siempre y cuando éste pueda ser medido con fiabilidad.

La diferencia entre el coste de la combinación de negocios y el valor de los activos identificables adquiridos menos el de los pasivos asumidos se registra como fondo de comercio, en el caso en que sea positiva, o como un ingreso en la cuenta de pérdidas y ganancias abreviada, en el caso en que sea negativa.

Las combinaciones de negocios para las que en la fecha de cierre del ejercicio no se ha concluido el proceso de valoración necesario para aplicar el método de adquisición se contabilizan utilizando valores provisionales. Estos valores deben ser ajustados en el plazo máximo de un año desde la fecha de adquisición. Los ajustes que se reconozcan para completar la contabilización inicial se realizan de forma retroactiva, de forma que los valores resultantes sean los que se derivarían de haber tenido inicialmente dicha información, ajustándose, por tanto, las cifras comparativas.

## Ingeteam Power Technology, S.A.

### MEMORIA DE LAS CUENTAS ANUALES DEL EJERCICIO 2023 (Expresada en Euros)

#### 4.20 Transacciones con partes vinculadas

Las transacciones con partes vinculadas se contabilizan de acuerdo con las normas de valoración detalladas anteriormente, excepto para las siguientes transacciones:

- Las aportaciones no dinerarias de un negocio a una empresa del grupo se valoran, en general, por el valor contable de los elementos patrimoniales entregados en las cuentas anuales consolidadas en la fecha en la que se realiza la operación.
- En las operaciones de fusión y escisión de un negocio, los elementos adquiridos se valoran, en general, por el importe que corresponde a los mismos, una vez realizada la operación, en las cuentas anuales consolidadas. Las diferencias que se originan se registran en reservas.

Los precios de las operaciones realizadas con partes vinculadas se encuentran adecuadamente soportados, por lo que el Consejo de Administración de la Sociedad considera que no existen riesgos que pudieran originar pasivos fiscales significativos.

#### 4.21 Elementos patrimoniales de naturaleza medioambiental

Los costes incurridos en la adquisición de sistemas, equipos e instalaciones cuyo objeto sea la eliminación, limitación o el control de los posibles impactos que pudiera ocasionar el normal desarrollo de la actividad de la Sociedad sobre el medio ambiente, se consideran inversiones en inmovilizado. El resto de los desembolsos relacionados con el medio ambiente, distintos de los realizados para la adquisición de elementos de inmovilizado, se consideran gastos del ejercicio.

Dadas las actividades realizadas por la Sociedad, no existen riesgos medio ambientales ni se han registrado provisiones y contingencias de naturaleza medioambiental que pudieran ser significativas en relación con el patrimonio, la situación financiera y los resultados de la misma.

#### 4.22 Operaciones interrumpidas

La Sociedad ha clasificado como operación interrumpida la línea de negocio que ha decidido discontinuar y enajenar. Los ingresos y gastos de esta actividad se incluyen por un importe único, una vez deducido el efecto impositivo, en el epígrafe "Resultado del ejercicio procedente de operaciones interrumpidas neto de impuestos". También se incluye en esta partida el resultado después de impuestos reconocido por la valoración a valor razonable menos los costes de venta de los activos o grupos enajenables de elementos que constituyan la actividad interrumpida (Nota 19).

#### 4.23 Valor razonable

El valor razonable es el precio que se recibiría por la venta de un activo o se pagaría para transferir o cancelar un pasivo mediante una transacción ordenada entre participantes en el mercado en la fecha de valoración. El valor razonable se determinará sin practicar ninguna deducción por los costes de transacción en que pudiera incurrirse por causa de enajenación o disposición por otros medios. No tiene en ningún caso el carácter de valor razonable el que sea resultado de una transacción forzada, urgente o como consecuencia de una situación de liquidación involuntaria.



## Ingeteam Power Technology, S.A.

### MEMORIA DE LAS CUENTAS ANUALES DEL EJERCICIO 2023

(Expresada en Euros)

El valor razonable se estima para una determinada fecha y, puesto que las condiciones de mercado pueden variar con el tiempo, ese valor puede ser inadecuado para otra fecha. Además, al estimar el valor razonable, la empresa tiene en cuenta las condiciones del activo o pasivo que los participantes en el mercado tendrían en cuenta a la hora de fijar el precio del activo o pasivo en la fecha de valoración.

Con carácter general, el valor razonable se calcula por referencia a un valor fiable de mercado. Para aquellos elementos respecto de los cuales existe un mercado activo, el valor razonable se obtiene, en su caso, mediante la aplicación de modelos y técnicas de valoración. Entre los modelos y técnicas de valoración se incluye el empleo de referencias a transacciones recientes en condiciones de independencia mutua entre partes interesadas y debidamente informadas, si estuviesen disponibles, así como referencias al valor razonable de otros activos que sean sustancialmente iguales, métodos de descuento de flujos de efectivo futuros estimados y modelos generalmente utilizados para valorar opciones.

En cualquier caso, las técnicas de valoración empleadas son consistentes con las metodologías aceptadas y utilizadas por el mercado para la fijación de precios, utilizándose, si existe, la que haya demostrado obtener unas estimaciones más realistas de los precios. Asimismo, tienen en cuenta el uso de datos observables de mercado y otros factores que sus participantes considerarían al fijar el precio, limitando en todo lo posible el empleo de consideraciones subjetivas y de datos no observables o contrastables.

La Sociedad evalúa la efectividad de las técnicas de valoración que utiliza de manera periódica, empleando como referencia los precios observables de transacciones recientes en el mismo activo que se valore o utilizando los precios basados en datos o índices observables de mercado que estén disponibles y resulten aplicables.

De esta forma, se deduce una jerarquía en las variables utilizadas en la determinación del valor razonable y se establece una jerarquía de valor razonable que permite clasificar las estimaciones en tres niveles:

- Nivel 1: estimaciones que utilizan precios cotizados sin ajustar en mercados activos para activos o pasivos idénticos, a los que la empresa pueda acceder en la fecha de valoración.
- Nivel 2: estimaciones que utilizan precios cotizados en mercados activos para instrumentos similares u otras metodologías de valoración en las que todas las variables significativas están basadas en datos de mercado observables directa o indirectamente.
- Nivel 3: estimaciones en las que alguna variable significativa no está basada en datos de mercado observables.

Una estimación del valor razonable se clasifica en el mismo nivel de jerarquía de valor razonable que la variable de menor nivel que sea significativa para el resultado de la valoración. A estos efectos, una variable significativa es aquella que tiene una influencia decisiva sobre el resultado de la estimación. En la evaluación de la importancia de una variable concreta para la estimación se tienen en cuenta las condiciones específicas del activo o pasivo que se valora.

## Ingeteam Power Technology, S.A.

### MEMORIA DE LAS CUENTAS ANUALES DEL EJERCICIO 2023

(Expresada en Euros)

#### 5. Gestión del riesgo financiero

##### 5.1 Factores de riesgo financiero

Las actividades de la Sociedad están expuestas a diversos riesgos financieros: riesgo de mercado (incluyendo riesgo de tipo de cambio, riesgo del tipo de interés y riesgo de precios), riesgo de crédito y riesgo de liquidez. El programa de gestión del riesgo global de la Sociedad se centra en la incertidumbre de los mercados financieros y trata de minimizar los efectos potenciales adversos sobre su rentabilidad financiera.

La responsabilidad de la gestión del riesgo financiero está controlada por el Departamento Financiero de la Sociedad con arreglo a las políticas aprobadas por el Consejo de Administración. Este Departamento identifica, evalúa y cubre los riesgos financieros en estrecha colaboración con las unidades operativas de la Sociedad. La Sociedad proporciona políticas para la gestión del riesgo global, así como para áreas concretas como riesgo de tipo de cambio, riesgo de tipo de interés, riesgo de liquidez, empleo de derivados y no derivados e inversión del exceso de liquidez.

##### a) Riesgo de mercado

###### *i) Riesgo de tipo de cambio*

El riesgo del tipo de cambio se produce por la posible pérdida causada por variaciones en el valor razonable o en futuros flujos de efectivo de un instrumento financiero debidas a fluctuaciones en los tipos de cambio.

La política de la Sociedad es contratar con carácter general seguros de cambio para cubrir el valor razonable de las cuentas a cobrar y a pagar existentes, realizándose también operaciones de cobertura del tipo de cambio para las transacciones en firme (Nota 15.4).

###### *ii) Riesgo de precio*

La Sociedad no se encuentra expuesta de forma directa al riesgo del precio de las materias primas cotizadas.

###### *iii) Riesgo de tipo de interés de los flujos de efectivo y del valor razonable*

El riesgo del tipo de interés se produce por la posible pérdida causada por variaciones en el valor razonable o en futuros flujos de efectivo de un instrumento financiero debidas a cambios en los tipos de mercado. La exposición de la Sociedad al riesgo de cambios en los tipos de interés se debe principalmente a los préstamos y créditos recibidos a largo plazo a tipos de interés variable.

Parte de la financiación neta devenga un tipo de interés variable, referenciada al Euribor (Nota 15). Por otro lado, el resto de la financiación neta no corriente no devenga intereses, al tratarse de anticipos reintegrables obtenidos de ciertos organismos públicos (Nota 15.3.b).

## Ingeteam Power Technology, S.A.

### MEMORIA DE LAS CUENTAS ANUALES DEL EJERCICIO 2023

(Expresada en Euros)

#### b) Riesgo de crédito

El riesgo de crédito surge de efectivo y equivalentes al efectivo, depósitos con bancos instituciones financieras, así como de clientes, incluyendo cuentas a cobrar pendientes y transacciones comprometidas. En relación con los bancos e instituciones financieras, únicamente se realizan operaciones con entidades con una alta calidad reconocida y teniendo en cuenta la experiencia pasada y otros factores. En los casos en que no se ha realizado una calificación independiente de los clientes sobre su calidad crediticia, el Departamento Financiero evalúa la misma, teniendo en cuenta la posición financiera del cliente, la experiencia pasada y otros factores. La Sociedad no tiene por política conceder créditos a largo plazo a sus clientes, salvo en casos excepcionales.

La exposición máxima al riesgo de crédito a la fecha de presentación de los activos financieros es el importe en libros de los mismos.

La calidad crediticia de los activos financieros y de los saldos de clientes se puede calificar como de satisfactoria.

#### c) Riesgo de liquidez

Una gestión prudente del riesgo de liquidez implica el mantenimiento de suficiente efectivo y valores negociables, la disponibilidad de financiación mediante un importe suficiente de facilidades de crédito comprometidas y tener capacidad para liquidar posiciones de mercado. Dado el carácter dinámico de los negocios subyacentes, el Departamento Financiero de la Sociedad tiene como objetivo mantener la flexibilidad en la financiación mediante la disponibilidad de líneas de crédito comprometidas (Nota 15.3).

## 5.2 Estimación del valor razonable

Se asume que el valor en libros de los créditos y débitos por operaciones comerciales se aproxima a su valor razonable. El valor razonable de los pasivos financieros a efectos de la presentación de información financiera se estima descontando los flujos contractuales futuros de efectivo al tipo de interés corriente del mercado del que puede disponer la Sociedad para instrumentos financieros similares.

## Ingeteam Power Technology, S.A.

### MEMORIA DE LAS CUENTAS ANUALES DEL EJERCICIO 2023 (Expresada en Euros)

#### 6. Inmovilizado intangible

El detalle y movimiento de las partidas incluidas en "Inmovilizado intangible" es el siguiente:

	Euros				Total
	Desarrollo	Patentes	Aplicaciones informáticas	Anticipos e inmovilizado en curso y otros	
<b>Coste</b>					
<b>Saldo al 31.12.2021</b>	<b>127.376.073</b>	<b>1.234.167</b>	<b>9.429.451</b>	<b>330.258</b>	<b>138.369.949</b>
Altas	31.550.377	50.471	625.041	25.738	32.251.627
Bajas	(23.896.532)	(4.045)	-	-	(23.900.577)
Trasposos	-	175.680	29.786	(205.466)	-
<b>Saldo al 31.12.2022</b>	<b>135.029.918</b>	<b>1.456.273</b>	<b>10.084.278</b>	<b>150.530</b>	<b>146.720.999</b>
Otros movimientos (Nota 1.1)	(4.417.109)	-	(421.292)	-	(4.836.401)
Altas	34.146.680	9.888	211.242	40.086	34.407.896
Bajas	(21.601.119)	-	-	-	(21.601.119)
Trasposos	-	50.850	3.955	(51.402)	3.403
<b>Saldo al 31.12.2023</b>	<b>143.158.370</b>	<b>1.517.011</b>	<b>9.878.183</b>	<b>139.214</b>	<b>154.692.778</b>
<b>Amortización</b>					
<b>Saldo al 31.12.2021</b>	<b>(75.695.832)</b>	<b>(899.526)</b>	<b>(6.881.224)</b>	<b>-</b>	<b>(83.476.582)</b>
Altas	(26.470.849)	(132.112)	(888.990)	-	(27.491.951)
Bajas	23.896.532	67	-	-	23.896.599
<b>Saldo al 31.12.2022</b>	<b>(78.270.149)</b>	<b>(1.031.571)</b>	<b>(7.770.214)</b>	<b>-</b>	<b>(87.071.934)</b>
Otros movimientos (Nota 1.1)	3.114.333	-	723.282	-	3.837.615
Altas	(28.029.112)	(143.627)	(811.469)	-	(28.984.208)
Bajas	21.601.119	-	-	-	21.601.119
<b>Saldo al 31.12.2023</b>	<b>(81.583.809)</b>	<b>(1.175.198)</b>	<b>(7.858.401)</b>	<b>-</b>	<b>(90.617.408)</b>
<b>Valor neto contable</b>					
<b>Al 31 de diciembre de 2022</b>	<b>56.759.769</b>	<b>424.702</b>	<b>2.314.064</b>	<b>150.530</b>	<b>59.649.065</b>
<b>Al 31 de diciembre de 2023</b>	<b>61.574.561</b>	<b>341.813</b>	<b>2.019.782</b>	<b>139.214</b>	<b>64.075.370</b>

#### a) Gastos de investigación y desarrollo

Al 31 de diciembre de 2023, el valor de los proyectos relacionados con la investigación y desarrollo asciende a un importe neto de 61.574.561 euros (56.759.769 euros al 31 de diciembre de 2022). El Consejo de Administración de la Sociedad considera que dichos proyectos cumplen con los requisitos establecidos en las normas contables para su activación descritas en la Nota 4.1.a). La totalidad de las adiciones se corresponden con la activación de los gastos del Departamento de Investigación y Desarrollo interno de la Sociedad y figuran registrados en la Cuenta de pérdidas y ganancias bajo el epígrafe "Trabajos realizados por la empresa para su activo".

Las bajas del ejercicio se corresponden principalmente con activos que estaban totalmente amortizados, una vez que la Sociedad ha concluido con su análisis asociado al uso de los proyectos.

## Ingeteam Power Technology, S.A.

### MEMORIA DE LAS CUENTAS ANUALES DEL EJERCICIO 2023 (Expresada en Euros)

b) Aplicaciones informáticas

La Sociedad registra en esta cuenta los costes incurridos en la adquisición y desarrollo de programas de ordenador, incluidos en los costes de desarrollo de páginas web.

c) Bienes totalmente amortizados

Al 31 de diciembre de 2023 existen inmovilizados intangibles en uso, y totalmente amortizados, con un valor de costes que asciende a la cantidad de 34.152.820 euros (2022: 33.577.484 euros).

d) Subvenciones recibidas

En el ejercicio 2023 y anteriores, la Sociedad ha recibido diversas subvenciones de distintos organismos públicos destinadas a financiar varios proyectos de I+D llevados a cabo por la Sociedad, que han sido registrados, una vez considerado su efecto fiscal, en el epígrafe "Subvenciones, donaciones y legados recibidos" del Patrimonio neto (Nota 13).

e) Elementos del inmovilizado intangible adquiridos a empresas del grupo

Al 31 de diciembre de 2023 el valor de coste de los elementos pertenecientes al inmovilizado material adquiridos a empresas del grupo asciende a la cantidad de 5.097 euros (5.488 euros en 2022).

## Ingeteam Power Technology, S.A.

### MEMORIA DE LAS CUENTAS ANUALES DEL EJERCICIO 2023 (Expresada en Euros)

#### 7. Inmovilizado material

El detalle y movimiento de las partidas incluidas en "Inmovilizado material" es el siguiente:

	Euros						Total
	Terrenos y construcciones	Instalaciones técnicas, maquinaria	Otras instalaciones, utillaje y mobiliario	Equipos para procesos de información	Elementos de transporte y otro inmovilizado	Inmovilizado material en curso	
<b>Coste</b>							
<b>Saldo al 31.12.2021</b>	<b>18.887.795</b>	<b>21.440.444</b>	<b>16.350.352</b>	<b>6.895.393</b>	<b>526.241</b>	<b>1.148.594</b>	<b>65.248.819</b>
Altas	-	1.857.768	1.478.027	630.881	30.929	799.762	4.797.367
Bajas	-	-	-	(2.521)	(7.004)	-	(9.525)
Traspasos	-	645.318	124.293	63.185	-	(832.796)	-
<b>Saldo al 31.12.2022</b>	<b>18.887.795</b>	<b>23.943.530</b>	<b>17.952.672</b>	<b>7.586.938</b>	<b>550.166</b>	<b>1.115.560</b>	<b>70.036.661</b>
Otros movimientos (Nota 1.1)	(22.072)	(685.853)	(3.336.541)	(888.305)	(154.773)	-	(5.087.544)
Altas	4.434.101	2.463.211	1.477.191	686.864	1.893	883.177	9.946.437
Bajas	-	(79.900)	-	-	-	-	(79.900)
Traspasos	49.869	413.408	173.556	17.350	-	(657.586)	(3.403)
<b>Saldo al 31.12.2023</b>	<b>23.349.693</b>	<b>26.054.396</b>	<b>16.266.878</b>	<b>7.402.847</b>	<b>397.286</b>	<b>1.341.151</b>	<b>74.812.251</b>
<b>Amortización</b>							
<b>Saldo al 31.12.2021</b>	<b>(7.310.183)</b>	<b>(13.769.487)</b>	<b>(12.544.081)</b>	<b>(5.188.308)</b>	<b>(423.446)</b>	-	<b>(39.235.505)</b>
Dotación	(454.276)	(1.249.044)	(1.006.527)	(620.977)	(19.850)	-	(3.350.674)
Bajas	-	-	-	2.521	7.004	-	9.525
<b>Saldo al 31.12.2022</b>	<b>(7.764.459)</b>	<b>(15.018.531)</b>	<b>(13.550.608)</b>	<b>(5.806.764)</b>	<b>(436.292)</b>	-	<b>(42.576.654)</b>
Otros movimientos (Nota 1.1)	22.072	466.254	2.852.007	661.989	111.675	-	4.113.997
Dotación	(485.869)	(1.874.478)	(1.087.939)	(598.627)	(10.550)	-	(4.057.463)
Bajas	-	79.900	-	-	-	-	79.900
<b>Saldo al 31.12.2023</b>	<b>(8.228.256)</b>	<b>(16.346.855)</b>	<b>(11.786.540)</b>	<b>(5.743.402)</b>	<b>(335.167)</b>	-	<b>(42.440.220)</b>
<b>Valor neto contable</b>							
<b>Al 31 de diciembre de 2022</b>	<b>11.123.336</b>	<b>8.924.999</b>	<b>4.402.064</b>	<b>1.780.174</b>	<b>113.874</b>	<b>1.115.560</b>	<b>27.460.007</b>
<b>Al 31 de diciembre de 2023</b>	<b>15.121.437</b>	<b>9.707.541</b>	<b>4.480.338</b>	<b>1.659.445</b>	<b>62.119</b>	<b>1.341.151</b>	<b>32.372.031</b>

## Ingeteam Power Technology, S.A.

### MEMORIA DE LAS CUENTAS ANUALES DEL EJERCICIO 2023 (Expresada en Euros)

#### a) Principales variaciones del periodo

Las principales adiciones de los ejercicios 2023 y 2022 se corresponden principalmente con instalaciones técnicas, maquinaria e inmovilizado material en curso.

Asimismo, en el ejercicio 2023 se producen adiciones significativas en la partida de "Terrenos y Construcciones" debido a la ampliación de las instalaciones de la Sociedad en su división ubicada en Pamplona.

#### b) Terrenos y construcciones

Dentro del epígrafe de "Terrenos y construcciones", el valor de coste de los terrenos asciende a la cantidad de 4.066.529 euros durante los ejercicios 2023 y 3.400.261 euros durante el ejercicio 2022.

#### c) Elementos totalmente amortizados

Al 31 de diciembre de 2023 y 2022 existen elementos pertenecientes al inmovilizado material que están totalmente amortizados y en uso, cuyo detalle es el siguiente:

	Euros	
	2023	2022
Construcciones	18.550	570.622
Instalaciones técnicas y maquinaria	8.870.241	8.982.912
Otras instalaciones, utillaje y mobiliario	8.353.338	11.030.562
Equipos para procesos de información y otros	4.355.726	4.509.831
	<b>21.597.855</b>	<b>25.093.927</b>

La disminución de los importes asociados a elementos totalmente amortizados en algunas partidas con respecto al ejercicio 2022 se encuentra directamente ligado a los elementos totalmente amortizados afectos al Inmovilizado Material de la rama de actividad enajenada (Nota 1.1).

#### d) Inmovilizado material afecto a garantías

Al 31 de diciembre de 2023 no existe inmovilizado material afecto a garantías. A 31 de diciembre de 2022 existían terrenos y construcciones hipotecados por importe 2.988.200 euros, en garantía de dos préstamos por importe total de 5.250.000 euros con vencimiento en 2023, cuyo importe pendiente de amortización al cierre del ejercicio ascendía 87.500 euros (Nota 15.3.a).

#### e) Seguros

Ingeteam tiene contratadas al 31 de diciembre de 2023 y 2022 varias pólizas de seguro para cubrir los riesgos a que están sujetos los bienes del inmovilizado material. La cobertura de estas pólizas se considera suficiente.

#### f) Bienes bajo arrendamiento operativo

La Sociedad alquila diversos elementos de inmovilizado material bajo contratos cancelables de arrendamiento operativo. Estos contratos tienen una duración entre uno y cinco años, siendo la mayor parte de los mismos renovables a su vencimiento en condiciones de mercado. En caso de cancelación de los contratos por parte del arrendatario, éste no está obligado al pago de las cuotas pendientes de pago.

## Ingeteam Power Technology, S.A.

### MEMORIA DE LAS CUENTAS ANUALES DEL EJERCICIO 2023 (Expresada en Euros)

Los pagos mínimos totales futuros por los arrendamientos operativos no cancelables son los siguientes:

	Euros	
	2023	2022
Menos de un año	2.333.304	3.471.091
Entre uno y cinco años	383.140	1.275.510
	<b>2.716.444</b>	<b>4.746.601</b>

El gasto reconocido en la cuenta de pérdidas y ganancias durante el ejercicio 2023 correspondiente a arrendamientos operativos asciende a 3.056.926 euros (2022: 2.022.036 euros).

#### g) Bienes bajo arrendamiento financiero

Al 31 de diciembre de 2023 y 2022 la sociedad no ha suscrito contrato de arrendamiento financiero alguno.

#### h) Compromisos de inversión

Al 31 de diciembre de 2023 y 2022 la Sociedad no ha suscrito compromisos firmes de compra de inmovilizado que tengan el carácter de significativos.

#### i) Elementos del inmovilizado material adquiridos a empresas del grupo

Al 31 de diciembre de 2023 el valor de coste de los elementos pertenecientes al inmovilizado material adquiridos a empresas del grupo asciende a la cantidad de 168.402 euros (259.315 euros en el ejercicio 2022).

## 8. Instrumentos financieros de Activo

### 8.1 Análisis por categorías

El valor en libros de cada una de las categorías de instrumentos financieros de activo establecidas en la norma de registro y valoración de "Instrumentos financieros", excepto el "efectivo y otros activos líquidos equivalentes", es el siguiente:

	Euros					
	Instrumentos de patrimonio		Créditos, Derivados y Otros		Total	
	2023	2022	2023	2022	2023	2022
<b>Activos financieros a largo plazo</b>						
Activos financieros a coste	118.000.250	13.811.185	-	-	118.000.250	13.811.185
Activos financieros a coste amortizado (Nota 8.5)	-	-	216.993	187.491	216.993	187.491
Activos financieros a valor razonable con cambios en el patrimonio neto (Nota 15.4)	-	-	176.494	283.937	176.494	283.937
	<b>118.000.250</b>	<b>13.811.185</b>	<b>393.487</b>	<b>471.428</b>	<b>118.393.737</b>	<b>14.282.613</b>
<b>Activos financieros a corto plazo</b>						
Activos financieros a coste amortizado (Nota 8.5)	-	-	315.216.035	275.147.774	315.216.035	275.147.774
Activos financieros a valor razonable con cambios en el patrimonio neto (Nota 15.4)	-	-	1.171.989	520.256	1.171.989	520.256
	-	-	<b>316.388.024</b>	<b>275.668.030</b>	<b>316.388.024</b>	<b>275.668.030</b>

Ingeteam Power Technology, S.A.



## Ingeteam Power Technology, S.A.

### MEMORIA DE LAS CUENTAS ANUALES DEL EJERCICIO 2023 (Expresada en Euros)

#### 8.2 Análisis por vencimientos de créditos, derivados y otros

Los importes de los instrumentos financieros con un vencimiento determinado o determinable clasificados por año de vencimiento son los siguientes:

	Euros					Total
	2024	2025	2026	2027	Resto	
<b>Activos financieros</b>						
Créditos a empresas	74.914.915	-	-	-	-	74.914.915
Derivados (Nota 15.4)	1.171.989	34.903	141.591	-	-	1.348.483
Otros activos financieros	20.712	181.686	-	-	35.307	237.705
Deudores comerciales y otras cuentas a cobrar	240.280.408	-	-	-	-	240.280.408
	<b>316.388.024</b>	<b>216.589</b>	<b>141.591</b>	<b>-</b>	<b>35.307</b>	<b>316.781.511</b>

#### 8.3 Calidad crediticia de los activos financieros

La calidad crediticia de los activos financieros fuera del Grupo que todavía no han vencido y que tampoco han sufrido pérdidas por deterioro dada su naturaleza y la experiencia histórica de cobro se considera de alta calidad crediticia y sin riesgo de deterioro alguno.

#### 8.4 Inversiones en empresas del grupo, multigrupo y asociadas

##### a) Movimiento en las participaciones en empresas del grupo, multigrupo y asociadas

Los movimientos se resumen según el siguiente detalle:

	Euros	
	2023	2022
<b>Saldo inicial</b>	<b>13.809.122</b>	<b>13.039.213</b>
Otros movimientos (Nota 1.1 y 8.4.b)	74.453.758	-
Adiciones (Nota 1.1 y 8.4.c)	15.858.821	1.000.000
Bajas	(999.076)	-
Correcciones valorativas por deterioro (Nota 8.4.d)	14.876.062	(230.091)
<b>Saldo final</b>	<b>117.998.687</b>	<b>13.809.122</b>

##### b) Reestructuración societaria

En el marco de la reestructuración societaria llevada a cabo para la creación del Subgrupo Services de tal forma que estuviese listo para su venta, tal y como se desglosa en la Nota 1.1, se ha producido la segregación de la rama de actividad vinculada al Segmento "Services" en aquellas jurisdicciones en las que las sociedades desarrollaban actividades afectas a dicha rama de actividad, produciéndose los siguientes movimientos tras el acuerdo de escisión alcanzado con fecha efectiva 30 de noviembre de 2023 en las participaciones que ostentaba la Sociedad a 31 de diciembre de 2022.

## Ingeteam Power Technology, S.A.

### MEMORIA DE LAS CUENTAS ANUALES DEL EJERCICIO 2023 (Expresada en Euros)

<b>Sociedad</b>	<b>Euros</b>	
	<b>Movimientos Ejercicio 2023</b>	
	<b>Coste</b>	<b>Deterioro</b>
Ingeteam México, S.A: de C.V.	(5.850.417)	4.973.144
Ingeteam, S.A.S.	(17.089.000)	-
Ingeteam, Spzoo	(608.845)	424.845
Ingeteam, SpA	(1.253.618)	-
Ingeteam Panama, S.A.	(7.976)	-
Ingeteam Services, S.R.L.	(38.903)	-
Ingeteam Uruguay, S.A.	(1.231)	308
Ingeteam UK, Ltd.	(665.000)	-
Ingeteam Morocco, S.A.R.L.A.U.	(19.028)	-
Ingeteam Services, S.L.U. (anteriormente denominada Bizkaia Business Capital 5, S.L.U.)	94.589.479	-
	<b>69.055.461</b>	<b>5.398.297</b>
<b>Efecto</b>	<b>74.453.758</b>	

Así, a 31 de diciembre de 2023 el importe asociado a la sociedad Ingeteam O&M Services S.L.U, que se corresponde con la sociedad beneficiaria de la operación de segregación de rama de actividad desglosada en la Nota 1.1 y que asciende a 94.589.479 euros, recoge el valor razonable de los activos y pasivos escindidos en la mencionada operación, según el siguiente detalle:

<b>Sociedad</b>	<b>Valor Razonable</b>
Ingeteam O&M Services, S.L.U.	41.564.756
Ingeteam Power Technology México, S.A de C.V	2.982.000
Ingeteam, Spzoo	184.000
Ingeteam Chile, SpA	9.374.000
Ingeteam Services, S.R.L.	7.051.000
Ingeteam, Ltd.	14.121.000
Ingeteam, S.A.S	17.089.000
Ingeteam Panamá, S.A.	667.062
Ingeteam Uruguay, S.A.	196.760
Ingeteam Morocco, S.A.R.L.A.U.	319.162
Ingeteam Vietnam Co., Ltd.	1.037.739
	<b>94.589.479</b>

#### Adiciones del periodo

En el marco de la restructuración societaria llevada a cabo para la creación del Subgrupo Services de tal forma que estuviese listo para su venta, tal y como se desglosa en la Nota 1.1 se han llevado a cabo ampliaciones de capital, una vez llevada a cabo la operación de escisión correspondiente y en las sociedades que se desglosan a continuación, que se recogen como adiciones del ejercicio y en las que la Sociedad ostenta una participación del 100%.

<b>Sociedad</b>	<b>Euros</b>
	<b>Coste de la participación</b>
Ingeteam Power Technology México, S.A. de C.V.	1.810.501
Ingeteam, O&M Services, S.A.S	9.346.676
Ingeteam, Spzoo	18.981
Ingeteam Chile, SpA	3.430.604
Ingeteam, Ltd.	1.249.059
	<b>15.855.821</b>

## Ingeteam Power Technology, S.A.

### MEMORIA DE LAS CUENTAS ANUALES DEL EJERCICIO 2023 (Expresada en Euros)

Adicionalmente a las adiciones asociadas a la operación de segregación de rama de actividad del Segmento "Services", con fecha 13 de noviembre de 2023 se constituye la Sociedad Ingeteam Power Technology RDí, S.L.U. ostentando la Sociedad el 100% de participación en el capital de la misma, que asciende a 3.000 euros y que a la fecha se encuentra íntegramente desembolsado.

Durante el ejercicio 2022 la Sociedad realizó a la filial Ingeteam, S.R.L. una aportación de socios para la compensación de pérdidas por importe de 1.000.000 de euros. Durante el ejercicio 2023 esta aportación ha sido devuelta a la Sociedad por la filial.

La información cualitativa y cuantitativa en relación a las sociedades filiales de la Sociedad al 31 de diciembre de 2023 y 2022 se detalla en el Anexo I.

#### c) Correcciones valorativas

El detalle de las correcciones valorativas acumuladas por las sociedades dependientes es el siguiente:

<u>Sociedad</u>	<u>Euros</u>	
	<u>Corrección valorativa acumulada</u>	
	<u>2023</u>	<u>2022</u>
Ingeteam México, S.A. de C.V.	-	4.973.146
Ingeteam, S.R.L.	4.786.245	10.692.577
Ingeteam, S.A.S.	-	8.753.136
Ingeteam, Spzoo	-	421.096
Ingeteam Power Technology India Private Co. Ltd.	1.832.941	2.203.832
Ingeteam Uruguay, S.A.	-	308
Ingeteam Philippines, Inc	213.654	213.653
Ingeteam PTY, Ltd.	150.247	-
Ingeteam Peru,S.A.C.	300	-
	<u>6.983.387</u>	<u>27.257.748</u>

El valor de coste y datos patrimoniales de las mismas se muestran en el Anexo adjunto a las presentes cuentas anuales.

#### d) Otra información

Ninguna de las empresas de Ingeteam o asociadas en las que la Sociedad tiene participación cotiza en Bolsa. No existen sociedades en las que teniendo menos del 20% se concluya que existe influencia significativa y que teniendo más del 20% se pueda concluir que no existe influencia significativa.

## Ingeteam Power Technology, S.A.

### MEMORIA DE LAS CUENTAS ANUALES DEL EJERCICIO 2023 (Expresada en Euros)

#### 8.5 Activos financieros a coste amortizado

	Euros	
	2023	2022
<b>Activos financieros a coste amortizado a largo plazo:</b>		
- Otros activos financieros – fianzas	216.993	187.491
	<b>216.993</b>	<b>187.491</b>
<b>Activos financieros a coste amortizado a corto plazo:</b>		
- Clientes	158.999.858	186.118.237
- Clientes, empresas del grupo y asociadas (Nota 18.1)	70.482.983	63.995.028
- Personal	11.432	13.849
- Deudores varios	10.786.135	15.528.567
- Créditos a empresas del grupo y asociadas (Nota 18.1)	74.897.705	9.423.608
- Créditos a terceros	17.210	25.415
- Otros activos financieros	20.712	43.070
	<b>315.216.035</b>	<b>275.147.774</b>

Se considera que los valores razonables de los préstamos y partidas a cobrar se corresponden con los registrados en libros, dado que los vencimientos de los saldos no remunerados son a corto plazo y en el caso de los créditos concedidos a empresas de Ingeteam devengan un interés de mercado.

Al 31 de diciembre de 2023, existen saldos a cobrar denominados en moneda extranjera principalmente en dólares americanos por importe de 167.943.829 euros (2022: 33.644.052 euros, principalmente en dólares americanos).

La Sociedad mantiene suscritos al 31 de diciembre de 2023 y 2022 varios contratos de factoring sin recurso para la cesión de créditos comerciales. La Sociedad ha dado de baja en balance los créditos cedidos en virtud de dichas pólizas por valor de 3.526.315 euros (17.121.869 euros en 2022) al entender que se ha producido de manera completa la transmisión de riesgos y beneficios asociados a los mismos.

Al 31 de diciembre de 2023, bajo el epígrafe "Clientes por ventas y prestaciones de servicios" se incluye un importe de 83.136.861 euros correspondiente a facturación pendiente de realizar equivalente al coste total incurrido más el grado de avance correspondiente, al cumplir los requisitos establecidos en la normativa vigente, descritos en la Nota 4.15 (2022: 82.605.575 euros).

El detalle del movimiento de las correcciones valorativas de clientes y deudores cuentas a cobrar es el siguiente:

	Euros	
	2023	2022
<b>Saldo inicial</b>	<b>(614.795)</b>	<b>2.124.452</b>
Dotaciones	820.814	560.556
Reversión	(1.088.185)	(3.299.803)
<b>Saldo final</b>	<b>(882.166)</b>	<b>(614.795)</b>

La exposición máxima al riesgo de crédito a la fecha de presentación de la información es el valor razonable de cada una de las categorías de cuentas a cobrar indicadas anteriormente. La Sociedad no mantiene ninguna garantía como seguro.

Los valores contables de los préstamos y partidas a cobrar están denominados en euros.

El Consejo de Administración de la Sociedad no ha considerado significativo en relación a las cuentas anuales la actualización financiera de las fianzas otorgadas y recibidas a largo plazo.

## Ingeteam Power Technology, S.A.

### MEMORIA DE LAS CUENTAS ANUALES DEL EJERCICIO 2023 (Expresada en Euros)

#### 9. Existencias

	Euros	
	2023	2022
Comerciales	50.474	4.915.917
Materias primas y otros aprovisionamientos	72.903.462	70.116.908
Productos en curso y semiterminados	29.036.522	12.223.810
Productos terminados	12.305.197	10.467.660
Anticipos a proveedores	15.531.451	13.839.907
	<b>129.827.106</b>	<b>111.564.202</b>

La Nota 18.1 recoge, en su caso, los anticipos concedidos a proveedores que tienen carácter de empresas vinculadas.

El epígrafe de "Existencias" del balance se presenta neto de las correcciones valorativas por deterioro. Los movimientos de las correcciones valorativas por deterioro en los ejercicios 2023 y 2022 es el siguiente:

	Euros	
	2023	2022
<u>Mercaderías, materias primas y otros aprovisionamientos:</u>		
<b>Saldo inicial</b>	<b>6.150.619</b>	<b>5.980.145</b>
Dotaciones	1.456.357	1.240.687
Reversión	(887.500)	(1.070.213)
Otros movimientos (Nota 1.1)	(1.900.121)	-
<b>Saldo final</b>	<b>4.567.476</b>	<b>6.150.619</b>
<u>Producto en curso y terminado:</u>		
<b>Saldo inicial</b>	<b>2.656.829</b>	<b>3.172.481</b>
Dotaciones	429.174	667.701
Reversión	(674.818)	(1.183.353)
<b>Saldo final</b>	<b>2.411.185</b>	<b>2.656.829</b>
	<b>6.978.661</b>	<b>8.807.448</b>

#### Seguros

Ingeteam ha suscrito diversas pólizas de seguro para cubrir los riesgos a que están sujetos las existencias. La cobertura de estas pólizas se considera suficiente.

#### 10. Efectivo y otros activos líquidos equivalentes

	Euros	
	2023	2022
Tesorería	11.358.901	19.007.170
Otros activos líquidos equivalentes	-	3.061.000
	<b>11.358.901</b>	<b>22.068.170</b>

La Sociedad recoge bajo el epígrafe "Efectivo y otros activos líquidos equivalentes — Tesorería" del balance adjunto al 31 de diciembre de 2023 los saldos en efectivo y en cuentas bancarias de las que la Sociedad es titular. Estas últimas se encuentran remuneradas a tipo de mercado, no existiendo restricciones a la libre disponibilidad de dichos saldos.

Al 31 de diciembre de 2023, el importe correspondiente a efectivo en moneda extranjera registrado bajo este epígrafe asciende a 1.411.825 euros (850.692 euros al 31 de diciembre de 2022), aproximadamente.

## Ingeteam Power Technology, S.A.

### MEMORIA DE LAS CUENTAS ANUALES DEL EJERCICIO 2023 (Expresada en Euros)

Las cuentas corrientes devengan el tipo de interés de mercado para este tipo de cuentas. No existen restricciones a la libre disponibilidad de estos saldos.

La cuenta "Otros activos líquidos equivalentes" recogía en el ejercicio 2022 excedentes de Tesorería concedidos a la matriz de Ingeteam, Ingeteam, S.A. con disponibilidad prácticamente inmediata.

#### 11. Patrimonio neto

##### 11.1 Capital

El capital suscrito al 31 de diciembre de 2023 y 2022 se compone de 100.000 acciones de 1 euro de valor nominal cada una, totalmente suscritas y desembolsadas.

Al 31 de diciembre de 2023 y 2022, el detalle de los accionistas y su participación en el capital de la Sociedad es el siguiente:

	Euros	
	2023	2022
Ingeteam Power Conversion, S.L.U.	99,90%	99,90%
Ingeteam, S.A.	0,10%	0,10%
	<b>100%</b>	<b>100%</b>

##### 11.2 Reservas

El detalle de las reservas de la Sociedad al 31 de diciembre de 2023 y 2022 es el siguiente:

	Euros	
	2023	2022
<b>Legal y estatutarias:</b>		
- Reserva legal	20.000	20.000
	<b>20.000</b>	<b>20.000</b>
<b>Otras reservas:</b>		
- Reservas voluntarias	187.468.122	194.629.952
	<b>187.468.122</b>	<b>194.629.952</b>
	<b>187.488.122</b>	<b>194.649.952</b>

#### Reserva legal

La reserva legal es restringida en cuanto a su uso, el cual se halla determinado por diversas disposiciones legales. De conformidad con la Ley de Sociedades de Capital, están obligadas a dotarla las sociedades mercantiles que, bajo dicha forma jurídica, obtengan beneficios, con un 10% de los mismos, hasta que el fondo de reserva constituido alcance la quinta parte del capital suscrito. Los destinos de la reserva legal son la compensación de pérdidas o la ampliación de capital por la parte que exceda del 10% del capital ya aumentado, así como su distribución a los accionistas en caso de liquidación. A 31 de diciembre de 2023 y 2022, la reserva legal está dotada en su totalidad.

#### Otras reservas

La variación del periodo se corresponde con la distribución del resultado del ejercicio anterior con cargo a reservas voluntarias por importe de 2.838.170 euros y distribución de dividendos con cargo a reservas de libre disposición por importe de 10.000.000 euros.

## Ingeteam Power Technology, S.A.

### MEMORIA DE LAS CUENTAS ANUALES DEL EJERCICIO 2023 (Expresada en Euros)

#### 12. Distribución de dividendos

Se han distribuido dividendos con cargo a reservas de libre disposición durante el ejercicio 2023 por importe de 10.000.000 euros.

#### 13. Subvenciones de capital recibidas

El detalle de las subvenciones de capital no reintegrables netas de efecto impositivo al 31 de diciembre de 2023 que aparecen en el balance bajo el epígrafe "Subvenciones, donaciones y legados recibidos" es el siguiente:

Entidad concesionaria	Euros	Finalidad
Gobierno de Navarra	610.906	Inversiones en el Polígono de Sarriguren y proyectos de I+D
Gobierno Vasco	4.273	Inversión en laboratorio de alta potencia
CDTI y otros organismos públicos	3.484.324	Proyectos de I+D
	<b>4.099.503</b>	

El movimiento habido en los valores brutos durante el ejercicio 2023 ha sido el siguiente:

	Euros	
	2023	2022
<b>Saldo inicial</b>	<b>3.421.466</b>	<b>3.186.484</b>
Adiciones	3.230.055	2.639.733
Bajas	278.948	(836)
Otros	(3.933)	-
Imputación a resultado	(2.131.654)	(2.102.567)
Otros movimientos	(398.949)	(227.143)
Efecto impositivo (Nota 16.3)	(296.430)	(74.205)
<b>Saldo final</b>	<b>4.099.503</b>	<b>3.421.466</b>

El Consejo de Administración de la Sociedad considera que se cumplen y se cumplirán los requisitos asociados a las mencionadas subvenciones y que las mismas tendrán, por tanto, la consideración de no reintegrables.

#### 14. Provisiones y contingencias

El detalle de los epígrafes "Provisiones a largo plazo – otras provisiones" y de "Provisiones a corto plazo" del pasivo del balance al cierre de los ejercicios 2023 y 2022, así como los principales movimientos registrados durante dichos ejercicios son los siguientes:

	Euros				
	Provisión para garantías	Provisión para responsabilidades	Provisión para riesgos y gastos	Obligaciones por prestaciones al personal	Total
<b>Saldo al 31.12.2021</b>	<b>10.466.454</b>	<b>4.070.090</b>	<b>262.058</b>	<b>2.066.235</b>	<b>16.872.837</b>
Dotaciones	5.085.215	14.625.175	96.768	450.297	20.257.455
Reversiones	(3.478.885)	(3.252.644)	(230.495)	(82.124)	(7.044.148)
Pagos	-	167.627	-	(1.923.271)	(1.755.644)
<b>Saldo al 31.12.2022</b>	<b>12.072.784</b>	<b>15.618.248</b>	<b>128.331</b>	<b>511.137</b>	<b>28.330.500</b>
Otros movimientos (Nota 1.1)	-	(886.324)	(51.935)	(192.920)	(1.131.179)
Dotaciones	10.184.481	7.331.046	11.661	1.625.612	19.152.800
Reversiones	(4.225.265)	(12.005.299)	(46.396)	(68.799)	(16.345.759)
Pagos	-	(73.617)	-	-	(73.617)
<b>Saldo al 31.12.2023</b>	<b>18.032.000</b>	<b>9.984.054</b>	<b>41.661</b>	<b>1.875.030</b>	<b>29.932.745</b>

## Ingeteam Power Technology, S.A.

### MEMORIA DE LAS CUENTAS ANUALES DEL EJERCICIO 2023 (Expresada en Euros)

El Consejo de Administración de la Sociedad considera que la totalidad de las provisiones registradas cubren de una manera adecuada, suficiente y no excesiva los riesgos existentes en la Sociedad al 31 de diciembre de 2023 y 2022.

#### Provisión para garantías

La Sociedad tiene, ya sea de forma legal o contractual, diversas obligaciones en materia de garantías con sus distintos clientes en función de la tipología de negocio. Los periodos medios de garantías oscilan en función de la línea de negocio.

#### Provisión para responsabilidades

Dicha partida recoge por un lado la provisión registrada por el déficit patrimonial existente en relación a las empresas de Ingeteam en las que la Sociedad ostenta participación, que a 31 de diciembre de 2022 asciende a 344.011 euros.

El Consejo de Administración de la Sociedad considera razonable el recomponer el déficit patrimonial de la sociedad participada en función a su porcentaje de participación, por lo que se ha registrado una provisión en relación a las obligaciones futuras estimadas con las sociedades participadas, cuantificadas como su participación sobre el resultado negativo de dicha sociedad, siendo el cargo al epígrafe "Deterioro y resultado por enajenaciones de instrumentos financieros-Deterioros y pérdidas" de la cuenta de pérdidas y ganancias.

Por otro lado, se incluye en la partida de "Provisión por otras responsabilidades", por importe de 9.984.054 euros, fundamentalmente las probables obligaciones a las que tendrá que hacer frente la Sociedad en relación a la asunción de riesgos y otras responsabilidades derivadas de sus negocios en filiales extranjeras.

#### Provisión para riesgos y gastos

Este epígrafe recoge una estimación de los gastos en que puede incurrir la Sociedad como consecuencia de riesgos industriales y de productos, así como otro tipo de provisiones y contingencias.

#### Obligaciones por prestaciones a personal

Al 31 de diciembre de 2023 la Sociedad mantiene una provisión que se corresponde fundamentalmente con las obligaciones derivadas de la política de retribución fija y variable tanto de carácter anual como plurianual destinado a la motivación y fidelización del personal clave de la organización por importe de 1.875.030 euros (511.137 euros al 31 de diciembre de 2022) de los cuales al 31 de diciembre de 2023 figuran a corto plazo la cantidad de 417.142 euros (89.177 euros al 31 de diciembre de 2022).



## Ingeteam Power Technology, S.A.

### MEMORIA DE LAS CUENTAS ANUALES DEL EJERCICIO 2023

(Expresada en Euros)

#### 15. Instrumentos financieros de pasivo

##### 15.1 Análisis por categorías

El valor en libros de cada una de las categorías de instrumentos financieros de pasivo establecidas en la norma de registro y valoración de "Instrumentos financieros", es el siguiente:

	Euros				
	Deudas con entidades de crédito	Deudas con empresas del grupo y asociadas	Derivados y Otros pasivos financieros	Acreedores comerciales y otras cuentas a pagar	Total
<b>2023</b>					
<b>Pasivos a largo plazo:</b>					
Pasivos financieros a coste amortizado	11.425.882	-	8.977.165	-	20.403.047
Pasivos financieros a valor razonable con cambios en el patrimonio neto	-	-	1.053	-	1.053
	<b>11.425.882</b>	<b>-</b>	<b>8.978.218</b>	<b>-</b>	<b>20.404.100</b>
<b>Pasivos a corto plazo:</b>					
Pasivos financieros a coste amortizado	59.249.275	115.350.934	4.417.280	192.763.934	371.781.423
Pasivos financieros a valor razonable con cambios en el patrimonio neto	-	-	1.954.435	-	1.954.435
	<b>59.249.275</b>	<b>115.350.934</b>	<b>6.371.715</b>	<b>192.763.934</b>	<b>373.735.858</b>
<b>2022</b>					
<b>Pasivos a largo plazo:</b>					
Pasivos financieros a coste amortizado	17.640.650	-	9.420.462	-	27.061.112
Pasivos financieros a valor razonable con cambios en el patrimonio neto	-	-	784.301	-	784.301
	<b>17.640.650</b>	<b>-</b>	<b>10.204.763</b>	<b>-</b>	<b>27.845.413</b>
<b>Pasivos a corto plazo:</b>					
Pasivos financieros a coste amortizado	27.933.249	62.804.755	3.578.934	180.666.776	274.983.714
Pasivos financieros a valor razonable con cambios en el patrimonio neto	-	-	4.018.906	-	4.018.906
	<b>27.933.249</b>	<b>62.804.755</b>	<b>7.597.840</b>	<b>180.666.776</b>	<b>279.002.620</b>

## Ingeteam Power Technology, S.A.

### MEMORIA DE LAS CUENTAS ANUALES DEL EJERCICIO 2023 (Expresada en Euros)

#### 15.2 Análisis por vencimientos

Los importes de los instrumentos financieros con un vencimiento determinado o determinable clasificados por año de vencimiento son los siguientes:

	Euros						Total
	2024	2025	2026	2027	2028	Resto	
Pasivos financieros							
Deudas con entidades de crédito (Nota 15.3.a)	59.249.275	5.750.882	5.375.000	300.000	-	-	70.675.157
Acreeedores comerciales y otras cuentas a pagar (Nota 15.3)	192.763.934	-	-	-	-	-	192.763.934
Otros pasivos financieros (Nota 15.3. b)	4.417.280	3.742.628	2.146.537	1.550.763	852.319	684.918	13.394.445
Derivados (Nota 15.3. d)	1.954.435	1.053	-	-	-	-	1.955.488
Deudas con empresas del grupo (Nota 18.1)	115.350.934	-	-	-	-	-	115.350.934
	<b>373.735.858</b>	<b>9.494.563</b>	<b>7.521.537</b>	<b>1.850.763</b>	<b>852.319</b>	<b>684.918</b>	<b>394.139.958</b>

#### 15.3 Pasivos financieros a coste amortizado

	Euros	
	2023	2022
<b>Pasivos financieros a coste amortizado a largo plazo:</b>		
Deudas con entidades de crédito (a)	11.425.882	17.640.650
Otros pasivos financieros (b)	8.977.165	9.420.462
	<b>20.403.047</b>	<b>27.061.112</b>
<b>Pasivos financieros a coste amortizado a corto plazo:</b>		
Deudas con entidades de crédito (a)	59.249.275	27.933.249
Otros pasivos financieros (b)	4.417.280	3.578.934
Deudas con empresas del grupo y asociadas (Nota 18.1)	115.350.934	62.804.755
Acreeedores comerciales y otras cuentas a pagar:		
- Proveedores	84.083.887	109.752.754
- Proveedores, empresas del grupo y asociadas (Nota 18.1)	21.930.702	18.454.711
- Acreeedores varios	7.028.587	14.844.201
- Personal (remuneraciones pendientes de pago)	3.866.891	4.810.216
- Anticipos de clientes	75.514.124	32.804.894
	<b>371.441.680</b>	<b>274.983.714</b>

El valor contable de las deudas a largo y corto plazo se aproxima a su valor razonable. En el caso de los préstamos tipo cero, éstos han sido registrados a coste amortizado, registrando la diferencia con el importe nominal como subvenciones, las cuales se imputan a resultados en función de los gastos asociados a la concesión de dichos préstamos.

Al 31 de diciembre de 2023 existen saldos a pagar en moneda extranjera, fundamentalmente dólares americanos, por importe de 41.169.052 euros (2022: 6.031.403 euros, referenciados fundamentalmente a dólares americanos).

## Ingeteam Power Technology, S.A.

### MEMORIA DE LAS CUENTAS ANUALES DEL EJERCICIO 2023 (Expresada en Euros)

En la Nota 18.1 se recoge, en su caso, el importe de los anticipos de clientes recibidos de partes vinculadas.

a) Deudas con entidades de crédito

El detalle de este epígrafe al 31 de diciembre de 2023 y 2022 es el siguiente:

	Euros	
	2023	2022
Préstamos	17.608.564	26.057.460
Anticipo de facturas	6.878.724	-
Factoring	45.935.554	19.283.915
Otros	177.281	119.613
Intereses devengados y no pagados	75.034	112.911
	<b>70.675.157</b>	<b>45.573.899</b>

Los préstamos y créditos bancarios existentes al 31 de diciembre de 2023 y 2022 devengan intereses anuales a tipos de mercado referenciados, generalmente, al Euribor para los cuales ha sido concedida una garantía personal, a excepción de dos préstamos que se ha otorgado garantía hipotecaria (Nota 7.d).

El límite de crédito concedido por las entidades de crédito al 31 de diciembre de 2023 asciende a la cantidad de 13.000.000 euros (2022: 6.450.000 euros), siendo la cantidad no dispuesta en 2023 de 13.000.000 euros (2022: 6.450.000 euros).

b) Otros pasivos financieros

Las cuentas "Otros pasivos financieros a largo plazo" y "Otros pasivos financieros a corto plazo" reflejan, fundamentalmente, los importes pendientes de pago de varios anticipos reintegrables concedidos por el Ministerio de Ciencia y Tecnología y por el Centro para el Desarrollo Tecnológico Industrial (CDTI) para cubrir la financiación de proyectos de investigación, desarrollo e innovación (Nota 6). Dichos anticipos reintegrables no devengan tipo de interés alguno a excepción de algunos de ellos, cuya cuantía no es relevante y que devengan un tipo de interés fijo entre el 0 y 1%, y que llevan asociado un periodo de carencia de entre 3 y 5 años y un periodo de devolución de cuotas constantes en 10 años, en términos generales.

Con respecto a dichos anticipos reintegrables, la Sociedad ha reconocido el pasivo financiero a su valor actual y la diferencia hasta su valor de reembolso como ayuda implícita a reconocer como ingresos sobre una base sistemática, a lo largo de los periodos necesarios para compensarlos con los costes relacionados, bajo el epígrafe "Subvenciones, donaciones y legados recibidos" del patrimonio neto del balance (Nota 13).

## Ingeteam Power Technology, S.A.

### MEMORIA DE LAS CUENTAS ANUALES DEL EJERCICIO 2023

(Expresada en Euros)

- c) Información sobre el periodo medio de pago a los proveedores. Disposición adicional tercera. “Deber de información” de la Ley 18/2022, de 28 de septiembre

La información relativa al periodo medio de pago a proveedores es la siguiente:

	<b>2023</b>	<b>2022</b>
<b>(Días)</b>		
Periodo medio de pago a proveedores	41,29	52,98
Ratio de operaciones pagadas	42,92	58,86
Ratio de operaciones pendientes de pago	31,57	29,57
<b>(Euros)</b>		
Total pagos realizados	308.952.297	212.988.834
Total pagos pendientes	51.539.344	53.487.926
Volumen monetario de facturas pagadas en un periodo inferior al máximo establecido en la normativa de morosidad	196.571.554	109.891.531
% que representan los pagos inferiores a dicho máximo sobre el total de los pagos realizados	63,63%	51,59%
<b>(Número de facturas)</b>		
Facturas pagadas en un periodo inferior al máximo establecido en la normativa de morosidad	65.672	41.696
% sobre el total de facturas	60,51%	45,57%

- d) Avales y contingencias

La Sociedad tiene concedidas garantías ante terceros por un importe total de 11.506.460 euros al cierre del ejercicio 2023 (78.655.103 euros al 31 de diciembre de 2022), que se distribuyen de la siguiente forma:

	<b>Euros</b>	
	<b>2023</b>	<b>2022</b>
Por garantía de devolución de anticipos reembolsables (Ministerio de Ciencia y Tecnología)	2.397.950	18.286.953
Por garantías técnicas / suministro de producción	8.882.347	60.309.800
Otras obligaciones	226.163	58.350
	<b>11.506.460</b>	<b>78.655.103</b>

El Consejo de Administración de la Sociedad considera que no existen pasivos contingentes adicionales a estos avales.

Asimismo, la Sociedad actúa como garante en el préstamo formalizado por la Sociedad de Ingeteam, Ingeteam, S.A.

## Ingeteam Power Technology, S.A.

### MEMORIA DE LAS CUENTAS ANUALES DEL EJERCICIO 2023 (Expresada en Euros)

#### 15.4 Activos y pasivos financieros a valor razonable con cambios en la cuenta de pérdidas y ganancias

En relación a los derivados de tipo de cambio, la Sociedad utiliza instrumentos financieros derivados para cubrir los riesgos a los que se encuentran expuestas sus actividades, operaciones y flujos de efectivo futuros, fundamentalmente riesgos derivados de las variaciones de los tipos de cambio y de los tipos de interés.

En el marco de dichas operaciones durante el ejercicio 2023 la Sociedad ha contratado determinados instrumentos financieros con la finalidad de minimizar el riesgo de tipo de cambio.

#### Ejercicio 2023:

Clasificación	Tipo	Importe contratado (valor notacional)	Importe contratado (euros)	Vencimiento	Valor razonable (euros)				
					Activos a largo plazo (Nota 8)	Activos a corto plazo (Nota 8)	Pasivos a largo plazo (Nota 15)	Pasivos a corto plazo (Nota 15)	
Swap de tipo de cambio	Swap de tipo de cambio	Cobertura de tipo de cambio por compras en JPY	27.417.750	179.635	2024	-	-	-	81
Swap de tipo de cambio	Swap de tipo de cambio	Cobertura de tipo de cambio por compras en USD	18.033.820	16.986.658	2024	-	-	-	791.744
Swap de tipo de cambio	Swap de tipo de cambio	Cobertura de tipo de cambio por ventas en GBP	4.470.531	5.062.660	2024	-	-	-	5.994
Swap de tipo de cambio	Swap de tipo de cambio	Cobertura de tipo de cambio por ventas en USD	103.500.904	93.562.792	2024	-	1.172.115	-	1.156.616
Swap de tipo de cambio	Swap de tipo de cambio	Cobertura de tipo de cambio por ventas en USD	4.927.086	4.431.208	2025	34.903	(126)	1.053	-
Swap de tipo de cambio	Swap de tipo de cambio	Cobertura de tipo de cambio por préstamo	5.800.000	5.800.000	2026	141.591	-	-	-
			<b>126.022.953</b>			<b>176.494</b>	<b>1.171.989</b>	<b>1.053</b>	<b>1.954.435</b>

#### Ejercicio 2022:

Clasificación	Tipo	Importe contratado (valor notacional)	Importe contratado (euros)	Vencimiento	Valor razonable (euros)				
					Activos a largo plazo (Nota 8)	Activos a corto plazo (Nota 8)	Pasivos a largo plazo (Nota 15)	Pasivos a corto plazo (Nota 15)	
Swap de tipo de cambio	Cobertura de tipo de cambio	Cobertura de tipo de cambio por compras en USD	10.040.202	9.250.088	2023	-	152.675	-	79.906
Swap de tipo de cambio	Cobertura de tipo de cambio	Cobertura de tipo de cambio por compras en USD	6.250.000	6.205.233	2024	-	-	471.925	-
Swap de tipo de cambio	Cobertura de tipo de cambio	Cobertura de tipo de cambio por ventas en USD	67.135.551	59.029.416	2023	-	352.255	-	3.597.070
Swap de tipo de cambio	Cobertura de tipo de cambio	Cobertura de tipo de cambio por ventas en USD	67.135.551	59.029.416	2024	-	-	106.049	-
Swap de tipo de cambio	Cobertura de tipo de cambio	Cobertura de tipo de cambio por ventas en USD	4.848.140	4.238.394	2024	6.041	-	206.327	-
Swap de tipo de cambio	Cobertura de tipo de cambio	Cobertura de tipo de cambio por compras en JPY	332.181.606	2.441.770	2023	-	-	-	53.220
Swap de tipo de cambio	Cobertura de tipo de cambio	Cobertura de tipo de cambio por ventas en GBP	3.628.837	3.892.349	2023	-	-	-	197.945
Swap de tipo de cambio	Cobertura de tipo de cambio	Cobertura de tipo de cambio por ventas en AUD	1.533.200	892.174	2023	-	-	-	76.809
Swap de tipo de cambio	Cobertura de tipo de cambio	Cobertura de tipo de cambio por ventas en BRL	56.330.989	9.326.268	2023	-	-	-	1.971
Swap de tipo de cambio	Cobertura de tipo de cambio	Cobertura de tipo de cambio por ventas en USD	485.406	472.047	2025	28.467	-	-	-
Swap de tipo de cambio	Cobertura de tipo de cambio	Cobertura de tipo de cambio por compras en MXN	1.584.151	77.481	2023	-	130	-	1.580
Swap de tipo de interés	Cobertura de tipo de interés	Cobertura de tipo de interés por préstamos	10.000.000	10.000.000	2023	-	15.196	-	10.405
Swap de tipo de interés	Cobertura de tipo de interés	Cobertura de tipo de interés por préstamos	5.800.000	5.800.000	2026	249.429	-	-	-
			<b>170.654.636</b>			<b>283.937</b>	<b>520.256</b>	<b>784.301</b>	<b>4.018.906</b>

## Ingeteam Power Technology, S.A.

### MEMORIA DE LAS CUENTAS ANUALES DEL EJERCICIO 2023 (Expresada en Euros)

#### 16. Administraciones Públicas

El detalle de los saldos con las Administraciones Públicas, corriente y no corriente, al 31 de diciembre, expresado en euros, es el siguiente:

	Euros	
	2023	2022
<b>Saldos deudores:</b>		
<u>No corriente:</u>		
Activos por impuesto diferido (Nota 16.3)	45.407.321	44.949.006
<u>Corriente:</u>		
- Subvenciones pendientes de cobro	2.682.645	2.911.852
-Otros	7.374	-
	<u>2.690.019</u>	<u>2.911.852</u>
	<b><u>48.097.340</u></b>	<b><u>47.860.858</u></b>
<b>Saldos acreedores:</b>		
<u>No corriente:</u>		
Pasivos por impuesto diferido (Nota 16.3)	13.317.452	12.950.954
<u>Corriente:</u>		
- Impuesto sobre la renta de las personas físicas	1.766.801	2.021.288
- Organismos de la Seguridad Social acreedores	2.133.548	2.761.585
- Impuesto sobre el valor añadido	1.042.382	3.180.115
	<u>4.942.731</u>	<u>7.962.988</u>
	<b><u>18.260.183</u></b>	<b><u>20.913.942</u></b>

Al cierre del ejercicio 2023, la Sociedad tiene abiertos a inspección los ejercicios 2019 y siguientes en relación con el Impuesto sobre Sociedades, Impuesto sobre el valor añadido y retenciones, y los demás impuestos respecto de los que no haya concluido el plazo legal de los cuatro años de prescripción.

El Consejo de Administración de la Sociedad y sus asesores fiscales considera que se han practicado adecuadamente las liquidaciones de los mencionados impuestos, por lo que, aun en caso de que surgieran discrepancias en la interpretación normativa vigente por el tratamiento fiscal otorgado a las operaciones, los eventuales pasivos resultantes, en caso de materializarse, no afectarían de manera significativa a estas cuentas anuales.

#### 16.1 Impuesto sobre beneficios

La conciliación entre el importe neto de ingresos y gastos del ejercicio y la base imponible del Impuesto sobre beneficios del ejercicio 2023 es la siguiente:

<u>Saldo ingresos y gastos del ejercicio</u>	Euros		
	<u>Aumentos</u>	<u>Disminuciones</u>	<u>Total</u>
<b>Resultado antes de impuestos</b>			37.546.336
<b>Resultado por Operaciones Interrumpidas</b>			48.959.185
<b>Diferencias permanentes</b>			
- Dividendos	-	(4.329.903)	(4.329.903)
- Plusvalías	-	(29.743.227)	(29.743.227)
- Reinversión de beneficios extraordinarios	-	(18.854.291)	(18.854.291)
- Gastos no deducibles	100.770	-	100.770
<b>Diferencias temporarias</b>			
- Reversión libertad amortización gastos I+D e inversiones ejercicios previos	109.329	(199)	109.130
- Contratos onerosos	-	-	-
- Correcciones valorativas por insolvencias	-	-	-
- Pérdidas por deterioro de participaciones	-	(5.906.331)	(5.906.331)
- Otras provisiones no deducibles	4.540.505	(600.681)	3.939.824
-Otros	-	(92.437)	(92.437)
<b>Base imponible (resultado fiscal)</b>			<b><u>31.729.056</u></b>

## Ingeteam Power Technology, S.A.

### MEMORIA DE LAS CUENTAS ANUALES DEL EJERCICIO 2023 (Expresada en Euros)

La conciliación entre el importe neto de ingresos y gastos del ejercicio y la base imponible del Impuesto sobre beneficios del ejercicio 2022 es la siguiente:

<b>Saldo ingresos y gastos del ejercicio</b>	<b>Euros</b>		
	<b>Aumentos</b>	<b>Disminuciones</b>	<b>Total</b>
<b>Resultado antes de impuestos</b>			3.890.415
<b>Diferencias permanentes</b>			
- Dividendos	-	(2.108.499)	(2.108.499)
- Gastos no deducibles	198.768	-	198.768
<b>Diferencias temporarias</b>			
- Reversión libertad amortización gastos I+D e inversiones ejercicios previos	22.296.739	(19.672.130)	2.624.609
- Pérdidas por deterioro de participaciones	1.712.517	(240.828)	1.471.689
- Otras provisiones no deducibles	353.942	(2.988.812)	(2.634.870)
<b>Base imponible (resultado fiscal)</b>			<b>3.442.112</b>

El gasto / (ingreso) por impuesto de sociedades se compone de:

	<b>Euros</b>	
	<b>2023</b>	<b>2022</b>
Impuesto corriente	2.823.727	689.298
Impuesto diferido	(634.065)	362.947
Impuesto extranjero	1.259.161	-
	<b>3.448.823</b>	<b>1.052.245</b>

El impuesto sobre sociedades corriente resulta de aplicar un tipo impositivo del 24% sobre la base imponible del ejercicio tanto en el 2023 como en el 2022.

Las diferencias permanentes del ejercicio 2023 y 2022 se originan, principalmente, por el ajuste para eliminar la doble imposición sobre los dividendos recibidos de sociedades del Grupo. Adicionalmente, respecto al ejercicio 2023 también se originan diferencias permanentes relevantes por el ajuste para eliminar la doble imposición en la transmisión de participaciones de filiales extranjeras, así como el ajuste para aplicar la exención por reinversión. El resto de las diferencias permanentes se corresponden, principalmente, con gastos no deducibles relacionados con regalos y obsequios, así como gastos no deducibles de vehículos sujetos a la actividad empresarial en un 50% y gastos de representación y atenciones con proveedores o clientes.

Respecto a la exención por reinversión de beneficios extraordinarios aplicada en el año 2023, señalar que, conforme a lo dispuesto en el Artículo 36 de la Norma Foral 11/2013 del Impuesto sobre Sociedades, la Sociedad se compromete a reinvertir el importe de 41.564.755,78 euros obtenido por la transmisión onerosa del Segmento Services, en elementos patrimoniales del inmovilizado material, intangible o inversiones inmobiliarias en el plazo de tres años. A este respecto, en el año 2023 la Sociedad ha llevado a cabo una materialización de la reinversión de 19.430.108,29 euros.

En cuanto a las diferencias temporarias, éstas se corresponden, principalmente, con la reversión derivada del diferente ritmo de amortización contable y fiscal de los gastos de investigación y desarrollo activados y de determinadas inversiones en inmovilizado material; y, adicionalmente, con la deducibilidad de las provisiones de insolvencias, de deterioro de las sociedades participadas, de contratos onerosos y de otras provisiones de gastos.

## Ingeteam Power Technology, S.A.

### MEMORIA DE LAS CUENTAS ANUALES DEL EJERCICIO 2023 (Expresada en Euros)

La Sociedad ha registrado en el ejercicio 2023 en la cuenta "Deudas con empresas del grupo y asociadas" un importe a pagar a Ingeteam, S.A., sociedad cabecera del Grupo Fiscal, de 2.599.699 euros como consecuencia de la tributación bajo régimen de consolidación fiscal (cuenta a cobrar por importe de 857.290 euros al 31 de diciembre de 2022).

El cuadro que se presenta a continuación refleja el cálculo del ingreso y gasto devengado por Impuesto sobre sociedades en los ejercicios 2023 y 2022, respectivamente:

	Euros	
	2023	2022
<b>Resultado contable antes de impuestos</b>	86.505.521	3.890.415
<b>Diferencias permanentes</b>	(52.826.651)	(1.909.731)
<b>Resultado contable ajustado</b>	<b>33.678.870</b>	<b>1.980.684</b>
Impuesto corriente	2.622.651	475.364
Impuesto extranjero	1.259.161	-
Otros	(1.067.053)	576.881
<b>(Ingreso)/gasto devengado por impuesto sobre sociedades</b>	<b>3.448.824</b>	<b>1.052.245</b>

#### 16.2 Impuestos reconocidos en el Patrimonio Neto

El detalle de los impuestos reconocidos en el Patrimonio Neto en el ejercicio 2023 correspondientes a la evolución de las subvenciones, donaciones y legados en el periodo expresado en euros son los siguientes:

	Euros		
	Aumentos	Disminuciones	Total
<b>Por impuesto diferido:</b>			
Con origen en el ejercicio:			
Subvenciones (Nota 13)	511.597	-	511.597
Otros	-	(61.614)	(61.614)
Con origen en ejercicios anteriores:			
Subvenciones (Nota 13)	-	(746.413)	(746.413)
<b>Total impuesto diferido</b>	<b>511.597</b>	<b>(808.027)</b>	<b>(296.430)</b>
<b>Total impuesto reconocido directamente en Patrimonio</b>	<b>511.597</b>	<b>(808.027)</b>	<b>(296.430)</b>

#### 16.3 Activos y pasivos por Impuesto diferido

El detalle de los impuestos diferidos es el siguiente:

	Euros	
	2023	2022
<b>Activos por impuestos diferidos:</b>		
Deducciones pendientes de aplicación	44.151.031	44.226.113
Diferencias temporarias:		
Provisión compromisos varios	434.727	179.442
Provisión obras en curso	594.828	166.619
Deterioro créditos comerciales	54.548	12.168
Operaciones de cobertura	172.187	364.664
	<b>45.407.321</b>	<b>44.949.006</b>
<b>Pasivos por impuestos diferidos:</b>		
Libertad de amortización I+D	11.822.315	11.824.711
Libertad de amortización de inversiones	47.453	61.011
Efecto impositivo de las subvenciones de capital	1.294.580	1.085.585
Operaciones de cobertura	153.104	17.449
	<b>13.317.452</b>	<b>12.950.954</b>
<b>Impuestos diferidos netos</b>	<b>32.089.869</b>	<b>31.998.052</b>



## Ingeteam Power Technology, S.A.

### MEMORIA DE LAS CUENTAS ANUALES DEL EJERCICIO 2023 (Expresada en Euros)

El detalle de los movimientos del ejercicio 2023 de estos activos y pasivos por impuesto diferido es como sigue:

	Euros			Saldo final
	Saldo inicial	Adiciones	Bajas	
<b>Activos por impuesto diferido</b>				
Deducciones pendientes de aplicar	44.226.113	-	(75.082)	44.151.031
Diferencias temporarias				
Provisión compromisos varios	179.441	255.334	(48)	434.727
Provisión obras en curso	166.620	428.208	-	594.828
Deterioro créditos comerciales	12.169	42.379	-	54.548
Operaciones de cobertura	363.663	-	(192.476)	172.187
	<b>44.949.006</b>	<b>725.921</b>	<b>(267.606)</b>	<b>45.407.321</b>
<b>Pasivos por impuesto diferido</b>				
Diferencias temporarias				
Libertad de amortización I+D	11.786.909	48.087	(12.681)	11.822.315
Libertad de amortización de inversiones	61.011	-	(13.558)	47.453
Efecto impositivo de las subvenciones de capital	1.085.585	1.020.017	(811.022)	1.294.580
Operaciones de cobertura	17.449	153.104	(17.449)	153.104
	<b>12.950.954</b>	<b>1.221.208</b>	<b>(854.710)</b>	<b>13.317.452</b>

El detalle de los movimientos del ejercicio 2022 de estos activos y pasivos por impuesto diferido es como sigue:

	Euros			Saldo final
	Saldo inicial	Adiciones	Bajas	
<b>Activos por impuesto diferido</b>				
Deducciones pendientes de aplicar	44.230.988	-	(4.875)	44.226.113
Diferencias temporarias				
Provisión compromisos varios	552.709	20.858	(394.125)	179.442
Provisión obras en curso	487.294	48.000	(368.675)	166.619
Deterioro créditos comerciales	31.682	-	(19.514)	12.168
Operaciones de cobertura	483.445	-	(118.781)	364.664
	<b>45.786.118</b>	<b>68.858</b>	<b>(905.970)</b>	<b>44.949.006</b>
<b>Pasivos por impuesto diferido</b>				
Diferencias temporarias				
Libertad de amortización I+D	12.403.257	4.721.311	(5.337.659)	11.824.711
Libertad de amortización de inversiones	74.569	-	(13.558)	54.852
Efecto impositivo de las subvenciones de capital	1.011.482	475.067	(400.964)	1.053.942
Operaciones de cobertura	72.634	-	(55.185)	17.449
	<b>13.561.942</b>	<b>5.196.378</b>	<b>(5.807.366)</b>	<b>12.950.954</b>

La Sociedad ha realizado una estimación de los beneficios fiscales que espera obtener en los próximos ejercicios (por un periodo para el que considera que las estimaciones tienen suficiente fiabilidad) de acuerdo con los presupuestos. En base a este análisis, la Sociedad ha registrado los activos por impuesto diferido correspondientes a las deducciones pendientes de compensar y a las diferencias temporarias deducibles para las que considera probable la generación de suficientes beneficios fiscales futuros.

Al 31 de diciembre de 2023 y 2022 la Sociedad no tiene bases imponibles negativas pendientes de compensar.

## Ingeteam Power Technology, S.A.

### MEMORIA DE LAS CUENTAS ANUALES DEL EJERCICIO 2023 (Expresada en Euros)

El detalle de los créditos fiscales por deducciones al 31 de diciembre de 2023 es el siguiente:

Año de generación	Tipo de deducción	Euros	Límite sobre cuota líquida
2005	INVESTIGACION Y DESARROLLO	1.918.702	70%
2006	INVESTIGACION Y DESARROLLO	2.414.019	70%
2007	INVESTIGACION Y DESARROLLO	131.619	70%
2008	RESERVA INVERSIONES PRODUCTIVAS	645.561	35%
2008	INVESTIGACION Y DESARROLLO	1.804.947	70%
2009	ACTIVIDAD EXPORTACION	70.333	35%
2009	ACTIVOS FIJOS NUEVOS	3.914	35%
2009	APORTACIONES A FONDOS DE PREVISIÓN SOCIAL	600	35%
2009	CREACION DE EMPLEO	180.000	35%
2009	FORMACION PROFESIONAL	6.362	35%
2009	RESERVA INVERSIONES PRODUCTIVAS	238.558	35%
2009	INVESTIGACION Y DESARROLLO	4.757.523	35%
2010	ACTIVIDAD EXPORTACION	27.419	35%
2010	ACTIVOS FIJOS NUEVOS	508.689	35%
2010	FORMACION PROFESIONAL	17.169	35%
2010	INCENTIVOS A LA INVERSION	47.753	35%
2010	RESERVA INVERSIONES PRODUCTIVAS	250.000	35%
2010	INVESTIGACION Y DESARROLLO	6.951.518	35%
2011	FORMACION PROFESIONAL	22.652	35%
2011	INVESTIGACION Y DESARROLLO	11.840.379	35%
2012	FORMACION PROFESIONAL	14.457	35%
2012	INVESTIGACION Y DESARROLLO	6.010.636	35%
2012	INVESTIGACION Y DESARROLLO	3.724.975	35%
2012	INVESTIGACION Y DESARROLLO	215.535	35%
2013	FORMACION PROFESIONAL	25.236	35%
2013	INVESTIGACION Y DESARROLLO	8.366.290	35%
2013	INVESTIGACION Y DESARROLLO	315.912	35%
2014	INVESTIGACION Y DESARROLLO	8.406.455	35%
2014	INVESTIGACION Y DESARROLLO	310.742	35%
2014	INVESTIGACION Y DESARROLLO	244	35%
2015	INVESTIGACION Y DESARROLLO	9.001.524	35%
2015	INVESTIGACION Y DESARROLLO	161	35%
2015	INVESTIGACION Y DESARROLLO	130.896	35%
2015	INVESTIGACION Y DESARROLLO	162.146	35%
2016	INVESTIGACION Y DESARROLLO	8.838.804	35%
2017	INVESTIGACION Y DESARROLLO	1.224.347	35%
2017	INVESTIGACION Y DESARROLLO	5.494.460	35%
2018	ACTIVOS FIJOS NUEVOS	237.355	35%
2018	INVESTIGACION Y DESARROLLO	4.387.923	35%
2019	ACTIVOS FIJOS NUEVOS	343.342	35%
2019	MECENAZGO 2019	7.531	35%
2019	INVESTIGACION Y DESARROLLO	6.383.234	35%
2020	INVESTIGACION Y DESARROLLO	6.644.479	35%
2020	ACTIVOS FIJOS NUEVOS	398.059	35%
2020	MECENAZGO	49.380	35%
2021	ACTIVOS FIJOS NUEVOS	481.575	35%
2021	MECENAZGO	71.782	35%
2021	INVESTIGACION Y DESARROLLO	6.880.765	35%
2022	ACTIVOS FIJOS NUEVOS	419.578	35%
2022	MECENAZGO	42.691	35%
2022	INVESTIGACION Y DESARROLLO	7.586.286	35%
2023	MECENAZGO	150	35%
2023	INVESTIGACION Y DESARROLLO	8.737.606	70%
		<b>126.752.274</b>	

Ingeteam Power Technology, S.A.

## Ingeteam Power Technology, S.A.

### MEMORIA DE LAS CUENTAS ANUALES DEL EJERCICIO 2023 (Expresada en Euros)

Del mencionado detalle de deducciones pendientes de aplicación, al 31 de diciembre de 2023 figuran activadas en el activo no corriente la cantidad de 44.151.031 euros (44.226.113 euros al 31 de diciembre de 2022), correspondiendo las mismas a deducciones por actividades de I+D.

Al 31 de diciembre de 2023 la Sociedad tiene deducciones generadas con anterioridad a su tributación en el régimen especial de consolidación fiscal por importe de 19.974.685 euros (24.353.913 euros a 31 de diciembre de 2022) referidas a créditos por deducciones de las sociedades fusionadas, de las cuales 17.978.327 euros (20.828.553 euros a 31 de diciembre de 2022) se corresponden con deducciones por actividades de I+D. En la medida en que se trata de créditos fiscales generados con anterioridad a su tributación en régimen de consolidación, dichos créditos fiscales sólo podrán deducirse en la cuota íntegra del Grupo Fiscal con el límite que hubiera correspondido a la Sociedad en el régimen individual de tributación.

El límite temporal para la recuperación de dichas deducciones asciende a 30 años desde el ejercicio de su generación.

#### 17. Ingresos y gastos

##### 17.1 Importe neto de la cifra de negocios

###### Importe Neto de la cifra de negocios – Desagregación por mercados geográficos

###### Ejercicio 2023

	Euros			
	Nacional	Unión Europea	Resto	Total
Ventas	194.096.534	115.589.165	192.232.246	501.917.945
Devoluciones de ventas y operaciones similares	(342.105)	-	-	(342.105)
	<b>193.754.429</b>	<b>115.589.165</b>	<b>192.232.246</b>	<b>501.575.840</b>

###### Ejercicio 2022 (\*)

	Euros			
	Nacional	Unión Europea	Resto	Total
Ventas	156.288.566	89.183.294	132.091.773	377.563.633
Devoluciones de ventas y operaciones similares	(840.167)	-	-	(840.167)
	<b>155.448.399</b>	<b>89.183.294</b>	<b>132.091.773</b>	<b>376.723.466</b>

(\*) Cifras reexpresadas

## Ingeteam Power Technology, S.A.

### MEMORIA DE LAS CUENTAS ANUALES DEL EJERCICIO 2023 (Expresada en Euros)

#### Importe Neto de la cifra de negocios – Desagregación por actividades

	<u>Euros</u>	
	<u>2023</u>	<u>2022 (*)</u>
Converters&Controls	500.456.952	376.723.466
Machines	1.118.888	-
	<u><b>501.575.840</b></u>	<u><b>376.723.466</b></u>

(\*) Cifras reexpresadas

#### Importe Neto de la Cifra de negocios – Desagregación por tipo de transferencia de control

##### Ejercicio 2023

	<u>Converters &amp; Controls</u>	<u>Machines</u>	<u>Total</u>
Bienes y servicios transferidos en un momento dado	72.016.447	-	72.016.447
Bienes y servicios transferidos a lo largo del tiempo	428.440.505	1.118.888	429.559.393
	<u><b>500.456.952</b></u>	<u><b>1.118.888</b></u>	<u><b>501.575.840</b></u>

##### Ejercicio 2022 (\*)

	<u>Converters &amp; Controls</u>	<u>Service</u>	<u>Total</u>
Bienes y servicios transferidos en un momento dado	49.089.747	-	49.089.747
Bienes y servicios transferidos a lo largo del tiempo	327.633.719	-	327.633.719
	<u><b>376.723.466</b></u>	<u><b>-</b></u>	<u><b>376.723.466</b></u>

(\*) Cifras reexpresadas

## 17.2 Consumo de mercaderías, materias primas y otras materias consumibles

El detalle de la cuenta Consumo de mercaderías, materias primas y otras materias consumibles al 31 de diciembre de 2023 y 2022 es el siguiente:

	<u>Euros</u>	
	<u>2023</u>	<u>2022 (*)</u>
<b>Consumo de mercaderías, materias primas y otros materiales consumibles:</b>		
- Compras	333.791.432	293.462.195
- Variación de existencias	2.078.889	(39.777.044)
	<u><b>335.870.321</b></u>	<u><b>253.685.151</b></u>

(\*) Cifras reexpresadas

## Ingeteam Power Technology, S.A.

### MEMORIA DE LAS CUENTAS ANUALES DEL EJERCICIO 2023 (Expresada en Euros)

#### 17.3 Transacciones en moneda extranjera

El detalle de las transacciones en moneda extranjera al 31 de diciembre es el siguiente:

	Euros	
	2023	2022 (*)
Ventas	76.092.923	66.280.499
Servicios recibidos	8.766.617	5.483.261
Compras	36.318.791	31.099.504
Servicios prestados	2.017.032	670.892
Trasposos a Operaciones Interrumpidas	(5.888.212)	(2.155.398)
	<b>117.307.151</b>	<b>101.378.758</b>

(\*) Cifras reexpresadas

#### 17.4 Gastos de personal

El detalle de los gastos de personal al 31 de diciembre es el siguiente:

	Euros	
	2023	2022 (*)
Sueldos, salarios y asimilados	73.883.864	61.378.140
Cargas sociales	22.736.374	18.307.079
Otros gastos sociales	1.754.621	1.475.649
	<b>98.374.859</b>	<b>81.160.868</b>
Provisiones	1.079.813	66.253
	<b>99.454.672</b>	<b>81.227.121</b>

(\*) Cifras reexpresadas

Dentro del epígrafe de "Sueldos, salarios y asimilados" en 2023 se incluyen indemnizaciones satisfechas por importe de 522.023 euros (464.133 euros al 31 de diciembre de 2022).

El número medio de empleados en el curso del ejercicio distribuido por categorías es el siguiente:

	2023		2022	
	Número medio de personas empleadas	Número medio de personas discapacitadas	Número medio de personas empleadas	Número medio de personas discapacitadas
Administración y Dirección	202	-	169	-
Comercial	230	2	211	2
Investigación y Desarrollo	403	2	377	1
Producción	1.803	16	1.654	9
	<b>2.638</b>	<b>20</b>	<b>2.411</b>	<b>12</b>

El Real Decreto Legislativo 1/2013, de 29 de noviembre, por el que se aprueba el Texto Refundido de la Ley General de derechos de las personas con discapacidad y de su inclusión social, impone a las empresas públicas y privadas que empleen a 50 o más trabajadores una cuota de reserva de puestos de trabajo para personas con discapacidad de al menos el 2% de su plantilla.

## Ingeteam Power Technology, S.A.

### MEMORIA DE LAS CUENTAS ANUALES DEL EJERCICIO 2023 (Expresada en Euros)

Las Sociedad está sujeta a esta normativa y en la medida en que no alcanzan la mencionada reserva, se acoge a una serie de medidas alternativas establecidas por el Real Decreto 364/2005, de 8 de abril, por el que se regula el cumplimiento alternativo con carácter excepcional de la cuota de reserva en favor de los trabajadores con discapacidad. Con el fin de alcanzar la cuota de reserva Ingeteam ha suscrito contratos con centros especiales de empleo para la prestación de diversos servicios accesorios a su actividad habitual y ha realizado donaciones en el curso del ejercicio 2023.

Asimismo, la distribución por sexos al cierre del ejercicio del personal de la Sociedad es la siguiente:

	Nº Personas					
	2023			2022		
	Hombres	Mujeres	Total	Hombres	Mujeres	Total
Administración y Dirección	74	76	150	80	103	183
Comercial	109	74	183	135	85	220
Investigación y Desarrollo	340	83	423	328	84	412
Producción	820	263	1.083	1.393	289	1.682
	<b>1.343</b>	<b>496</b>	<b>1.839</b>	<b>1.936</b>	<b>561</b>	<b>2.497</b>

#### 17.5 Otros gastos de explotación – Servicios exteriores

El detalle de la cuenta Servicios exteriores al 31 de diciembre expresado en euros es el siguiente:

	Euros	
	2023	2022 (*)
Arrendamientos y cánones	3.056.926	2.022.036
Reparación y conservación	3.372.699	2.202.741
Servicios de profesionales independientes	8.018.913	5.462.701
Transportes	8.140.440	6.487.674
Primas de seguros	5.447.123	3.845.331
Servicios bancarios y similares	2.084.091	984.347
Publicidad, propaganda y relaciones públicas	7.043.247	6.582.942
Suministros	1.211.296	1.833.111
Otros servicios	17.018.523	8.496.777
	<b>55.393.258</b>	<b>37.917.660</b>

(\*) Cifras reexpresadas

#### 18. Partes vinculadas

Se consideran empresas vinculadas a los accionistas de la Sociedad, el resto de las sociedades de Ingeteam, así como a todas aquellas sociedades en las que la Sociedad tiene participación mayoritaria, directa o indirectamente, en su capital social. Asimismo, se considera partes vinculadas al Consejo de Administración de la Sociedad y a la Alta Dirección de la Sociedad.

## Ingeteam Power Technology, S.A.

### MEMORIA DE LAS CUENTAS ANUALES DEL EJERCICIO 2023 (Expresada en Euros)

#### 18.1 Saldos con partes vinculadas

El detalle de los saldos al 31 de diciembre de 2023 con partes vinculadas es el siguiente:

	Euros					Anticipo a proveedores
	Clientes (Nota 8.5)	Anticipo de clientes	Créditos a empresas y otros (Nota 8.5)	Deudas a corto plazo (Nota 15.3)	Proveedores (Nota 15.3)	
<b>Ejercicio 2023</b>						
<b>Empresas del grupo</b>						
Ingeteam, S.A.	3.148	-	27.365.280	104.775.393	7.009.257	-
Ingeteam Power Conversion S.L.U.	-	-	1.123.700	-	-	-
Ingeteam México, S.A. de C.V.	-	-	-	-	98.447	-
Ingeteam, GmbH	11.920.679	1.426.943	10.084.142	-	60.536	-
Ingeteam, A.S.	95	-	-	-	30.220	-
Ingeteam, Ltda.	669.732	-	-	-	580.606	-
Ingeteam Indar Machines, S.A	2.742.217	151.091	-	-	6.823.288	1.412.274
Ingeteam, S.R.L.	1.548.794	-	19.515.990	1.419.937	42.486	-
Ingeteam, Inc.	23.076.433	8.631.943	-	4.520.779	2.814.442	-
Ingeteam, S.A.S.	1.305.243	230.663	422.578	-	467.056	-
Ingeteam, Spzoo	-	-	-	-	-	-
Ingeteam, SpA	23.647	5.604	101	-	18.790	-
Ingeteam India Pvt. Ltd.	442.253	-	-	-	77.099	-
Ingeteam Australia (PTY), Ltd.	27.407.792	4.951.948	2.389.291	2.611.001	2.378.887	-
Ingeteam Panamá, S.A.	12.041	-	-	-	-	-
Ingeteam Philippines, Inc.	1.106	-	125.543	-	-	-
Ingeteam Uruguay, S.A.	3.470	-	-	-	-	-
Ingeteam UK, Ltd.	(844)	-	-	-	1.008	-
Ingeteam Research Institute, S.L.U. (anteriormente Ingeteam R&D Europe, S.L.)	467.965	-	(2.789)	-	279.406	-
Ingeteam O&M Services, S.L.U. (anteriormente Bizkaia Business Capital 5, S.L.U.)	261.499	-	13.414.039	2.023.824	176.406	-
Elprom Service, s.r.o	-	-	-	-	177.247	-
Ingeteam Power Technology Shanghai CO., LTD.	-	-	-	-	111.010	-
Ingeteam Vietnam Co. Ltd.	-	-	-	-	158.598	154.261
Ingeteam Power Technology Mexico S de RL de CV	107.835	-	133.173	-	159.191	-
Ingeteam O&M Services, S.R.L.	3.602	-	-	-	-	-
Ingeteam O&M Services, S.A.S.	76.753	-	-	-	-	-
Ingeteam Poland, Spzoo	-	-	68.902	-	65.510	-
Ingeteam Chile, SPA	255.994	-	227.463	-	333.584	-
Ingeteam LTD	153.529	19.120	29.644	-	67.628	-
Ingeteam Power Technology RDí, S.L.U.	-	-	648	-	-	-
	<b>70.482.983</b>	<b>15.417.312</b>	<b>74.897.705</b>	<b>115.350.934</b>	<b>21.930.702</b>	<b>1.566.535</b>

Asimismo, a 31 de diciembre de 2022 la cuenta "Otros activos líquidos equivalentes" recogía excedentes de tesorería por importe de 3.061.000 euros concedidos por otras sociedades de Ingeteam, con disponibilidad prácticamente inmediata. El tipo de interés establecido es un tipo fijo de mercado.

## Ingeteam Power Technology, S.A.

### MEMORIA DE LAS CUENTAS ANUALES DEL EJERCICIO 2023 (Expresada en Euros)

El detalle de los saldos al 31 de diciembre de 2022 con partes vinculadas es el siguiente:

	Euros					
	Clientes (Nota 8.5)	Anticipo de clientes	Créditos a empresas y otros (Nota 8.5)	Deudas a corto plazo (Nota 15.3)	Proveedores (Nota 15.3)	Anticipo a proveedores
<b>Ejercicio 2022</b>						
<b>Empresas del grupo</b>						
Ingeteam, S.A.	27.403	-	5.090.105	56.304.755	289.131	-
Ingeteam Power Conversion, S.L.U.	-	-	1.528.637	-	-	-
Ingeteam México, S.A. de C.V.	352.386	-	-	-	530.720	-
Ingeteam, S.A.S.	2.294.631	-	1.000.000	-	1.593.707	-
Ingeteam, S.R.L.	777.633	-	-	6.500.000	43.012	-
Ingeteam Indar Machines, S.A	370.135	814	-	-	6.752.956	2.059.384
Ingeteam, GmbH	12.926.200	612.175	-	-	9.392	-
Ingeteam, A.S.	48.428	-	-	-	1.394	-
Ingeteam, Inc.	35.467.335	5.825.562	-	-	2.076.757	-
Ingeteam, Ltda.	1.007.965	-	137.649	-	329.051	-
Ingeteam, Spzoo	219.446	-	183.220	-	155.694	-
Ingeteam Technology India Private Co. Ltd.	710.123	-	-	-	495.022	-
Ingeteam Australia (PTY), Ltd.	6.822.504	101.163	-	-	2.127.228	-
Ingeteam, SpA	773.245	1.234	1.496	-	404.450	-
Ingeteam Philippines, Inc.	120	-	403.500	-	968	-
Ingeteam Uruguay, S.A.	4.080	-	309.251	-	56.000	-
Ingeteam UK, Ltd.	1.181.471	165.791	200.000	-	439.834	-
Ingeteam R&D Europe, S.L	604.611	200.763	-	-	2.536.485	-
Ingeteam Bulgaria, E.A.D.	1.676	-	-	-	-	-
Ingeteam Morocco, S.A.R.L.A.U.	260.322	-	41.667	-	1.098	-
Shanghai Ingeteam Automatic System Engineering, Co. Ltd.	-	-	-	-	321.850	-
Ingeteam South Africa	9.088	-	-	-	85.717	-
Ingeteam Romania	126.477	-	528.083	-	100.024	-
Ingeteam Vietnam Co. Ltd.	-	-	-	-	104.221	104.261
Ingeteam Panamá, S.A.	9.749	-	-	-	-	-
	<b>63.995.028</b>	<b>6.907.502</b>	<b>9.423.608</b>	<b>62.804.755</b>	<b>18.454.711</b>	<b>2.163.645</b>

#### Clientes y proveedores empresas del grupo

Estos saldos hacen referencia a los saldos derivados de la operativa habitual de la Sociedad.

#### Créditos a empresas del grupo y otros

Los saldos de "Créditos a empresas del grupo y otros" hacen referencia a créditos e imposiciones a más de tres meses suscritas con empresas del grupo que devengan unos intereses de mercado referenciados a Euribor más un diferencial de mercado.



## MEMORIA DE LAS CUENTAS ANUALES DEL EJERCICIO 2023 (Expresada en Euros)

### 18.2 Operaciones con partes vinculadas

Las transacciones que se detallan a continuación se realizaron con partes vinculadas:

#### Ejercicio 2023

	Ventas y prestación de servicios	Ingresos accesorios y otros de gestión corriente	Aprovisio- namientos	Otros gastos de explotación	Trabajos realizados por otras empresas del Grupo	Ingresos financieros	Dividendos recibidos
<b>Empresas del grupo:</b>							
Ingeteam, S.A.	18.092	200.996	-	12.520.961	-	214.827	-
Ingeteam México, S.A. de C.V	5.528.215	42.157	1.120	269.497	686.078	66	-
Ingeteam, Gmbh	28.159.537	15.259	-	532.226	-	128.952	300.000
Ingeteam, A.S.	75.194	-	506.620	-	34.532	-	1.524.974
Ingeteam, Ltda	6.401.868	66.351	288.755	154.063	87.761	-	-
Ingeteam Indar Machines, S.A	6.229.062	167.989,24	13.732.916,25	812.463	226.447	-	-
Ingeteam, S.R.L.	30.181.013	204.608	66.667	13.433	12.625	409	-
Ingeteam, Inc.	56.192.324	13.718	96.691	2.764.525	3.351.738	-	-
Ingeteam, S.A.S.	8.077.078	73.994	86.518	1.586.675	757.210	60.967	-
Ingeteam, Spzoo	656.184	26	4.057	-	268.055	-	-
Ingeteam, SpA	3.162.149	470.980	-	242.204	491.245	101	576.138
Ingeteam (PTY), Ltd	6.973	-	29.339	21	365.484	-	561.053
Ingeteam India Pvt. Ltd.	3.352.201	-	19.889	11.180	-	-	-
Ingeteam Australia (PTY), Ltd.	32.416.280	25.840	6.609	9.067.046	3.244.700	23.370	211.167
Ingeteam Panamá, S.A	20.156	20.615	-	-	226.750	-	-
Ingeteam Service S.R.L	1.707.311	51.072	98	(6.237)	13.323	46.261	-
Ingeteam Philippines, Inc.	4.425	-	-	-	-	-	-
Ingeteam Uruguay, S.A.	3.470	-	-	-	-	12.884	-
Ingeteam UK, Ltd.	1.832.549	233.049	2.361	417.991	(261.820)	5.685	578.011
Ingeteam Research Institute, S.L.U. (anteriormente Ingeteam R&D Europe, S.L.)	863.662	328.561	1.108.280	474.941	270.000	-	-
Ingeteam Bulgaria, E.A.D.	47.220	1.130	-	-	-	-	-
Ingeteam Morocco, S.A.R.L.A.U.	2.081	8.172	-	-	-	1.729	578.662
Ingeteam O&M Investments, S.L.U. (anteriormente Bizkaia Business Capital 5, S.L.U.)	217.184	-	11.427	6.045	92.020	-	-
Elprom Service, S.r.o.	-	-	273.822	-	-	-	-
Ingeteam Power Technology Shanghai Co., Ltd.	-	-	27.200	324.230	292.682	-	-
Ingeteam Vietnam Co. Ltd	-	-	-	127.205	13.071	1.476	-
Ingeteam Power Technology Mexico S de RL de CV	-	-	-	28.094	21.727	206	-
Ingeteam O&M Services SRL	3.602	-	-	-	-	-	-
Ingeteam O&M Services SAS	108.424	-	-	-	-	-	-
Ingeteam Poland, Spzoo	-	-	-	-	65.510	118	-
Ingeteam Chile SPA	-	31.657	-	(33.894)	135.751	581	-
Ingeteam O&M Services PTY LTD	269	-	-	-	-	-	-
Ingeteam LTD	144.283	-	-	22.543	-	57	-
	<b>185.410.806</b>	<b>1.956.173</b>	<b>16.254.255</b>	<b>29.335.212</b>	<b>10.394.889</b>	<b>510.711</b>	<b>4.329.903</b>

Ingeteam Power Technology, S.A.

**MEMORIA DE LAS CUENTAS ANUALES DEL EJERCICIO 2023**  
**(Expresada en Euros)**

Ejercicio 2022

	Ventas y prestación de servicios	Ingresos accesorios y otros de gestión corriente	Aprovisio- namientos	Otros gastos de explotación	Trabajos realizados por otras empresas del Grupo	Ingresos financieros	Dividendos recibidos
<b>Empresas del grupo:</b>							
Ingeteam, S.A.	43.811	258.148	-	9.969.127	-	-	-
Ingeteam Indar Machines, S.A	1.713.971	72.218	14.521.573	481.661	174.955	-	-
Ingeteam, GmbH	20.815.202	28.165	-	9.392	-	-	-
Ingeteam, A.S.	130.899	-	-	1.394	-	-	465.088
Ingeteam, S.R.L.	8.456.770	319.127	205.457	189.341	23.937	-	500.000
Ingeteam, Inc.	65.718.862	357.371	120.012	1.814.432	3.503.487	-	-
Ingeteam, S.A.S.	8.386.474	116.267	77.737	1.658.017	616.187	-	-
Ingeteam, Ltda.	6.388.274	52.189	212.584	54.824	117.360	-	-
Ingeteam México, S.A. de C.V.	3.615.687	50.013	48.782	460.466	514.651	-	-
Ingeteam, Spzoo	254.220	-	431.704	(343)	262.937	-	-
Ingeteam Power Technology India Private Co. Ltd.	4.789.371	-	339.890	69.024	89.312	-	-
Ingeteam Australia (PTY), Ltd.	7.922.737	28.688	8.435	1.009.564	3.370.274	-	-
Ingeteam, SpA	2.921.587	350.330	2.097	612.052	519.973	-	-
Ingeteam Panamá, S.A.	8.572	42.047	-	-	-	-	293.169
Ingeteam Philippines, Inc.	45.158	-	-	-	1.876	-	-
Ingeteam Uruguay, S.A.	-	4.080	-	56.000	-	-	-
Ingeteam Rumanía	398.992	478	2.533	100.000	6.827	-	-
Ingeteam UK, Ltd.	2.932.980	358.282	-	137.584	348.346	-	-
Ingeteam R&D Europe, S.L.	217.625	286.296	1.567.069	342.663	270.000	-	-
Ingeteam Bulgaria, E.A.D.	30.847	6.386	-	-	-	-	117.597
Ingeteam Morocco, S.A.R.L.A.U.	3.016	21.247	-	-	7.599	-	-
Ingeteam South Africa.	174.969	-	21.899	85.505	231.331	-	732.645
Shanghai Ingeteam Automatic System Engineering, Co. Ltd.	-	-	-	489.543	454.529	-	-
Ingeteam Vietnam Co. Ltd.	-	-	7.277	226.087	5.002	-	-
	<b>134.970.024</b>	<b>2.351.332</b>	<b>17.567.049</b>	<b>17.766.333</b>	<b>10.518.583</b>	-	<b>2.108.499</b>

## Ingeteam Power Technology, S.A.

### MEMORIA DE LAS CUENTAS ANUALES DEL EJERCICIO 2023 (Expresada en Euros)

#### 18.3 Retribución al Consejo de Administración y Alta Dirección

Las retribuciones percibidas durante los ejercicios 2023 y 2022 por los miembros de la Alta Dirección de la Sociedad, clasificadas por conceptos, han sido las siguientes:

	Euros	
	2023	2022
<b>Alta Dirección</b>		
Sueldos	5.099.048	5.095.513
	<b>5.099.048</b>	<b>5.095.513</b>

La Alta Dirección está conformada por 37 personas, de los cuales 32 son hombres y 5 son mujeres.

El Consejo de Administración de la Sociedad no ha recibido remuneración alguna por razón de su cargo, ni han recibido acciones ni opciones sobre acciones durante el ejercicio, ni han ejercido opciones ni tienen opciones pendientes de ejercitar. No existen anticipos o créditos concedidos a miembros del consejo de administración.

Al 31 de diciembre de 2023 y 2022, el Consejo de Administración está formado por 4 hombres.

No existen préstamos concedidos al personal de Alta Dirección al 31 de diciembre de 2023 y 2022.

Durante los ejercicios 2023 y 2022 Ingeteam, S.A., como cabecera del grupo de sociedades en el que se encuentra la Sociedad, ha soportado las primas de seguros de responsabilidad civil del Consejo de Administración por daños ocasionados en el ejercicio del cargo.

#### 18.4. Situaciones de conflictos de interés de los miembros del Consejo de Administración de la Sociedad

En el deber de evitar situaciones de conflicto de interés en la Sociedad, durante el ejercicio 2023 los miembros del Consejo de Administración, que han ocupado cargos en el Consejo de Administración han cumplido con las obligaciones previstas en el artículo 228 del texto refundido de la Ley de Sociedades de Capital. Asimismo, tanto los consejeros como las personas a ellos vinculadas se han abstenido de incurrir en los supuestos de conflicto de interés previstos en el artículo 229 de dicha norma, no habiéndose producido durante el ejercicio comunicaciones de eventual conflicto de interés, directo o indirecto, para su toma en consideración por parte del Consejo de Administración de la Sociedad.

#### 19. Operaciones interrumpidas

Tal y como se desglosa en la Nota 1.1 de las presentes cuentas anuales y tras la segregación de la rama de actividad del Segmento Services llevada a cabo con fecha 30 de noviembre de 2023, la Sociedad ha reclasificado los resultados asociados al segmento segregado al epígrafe de "Resultado del ejercicio procedente de operaciones interrumpidas neta de impuestos" de la cuenta de pérdidas y ganancias de la Sociedad a 31 de diciembre de 2023. Asimismo, y tal y como se indica en la Nota 4.22 de estas cuentas anuales, también se incluye en esta partida el resultado después de impuestos reconocido por la valoración a valor razonable menos los costes de venta del grupo enajenable de elementos que constituyen la actividad interrumpida, que ha ascendido a 47.442.769 euros y que en el desglose adjunto se recoge bajo la partida de "Deterioro y resultado por enajenaciones del inmovilizado".

## Ingeteam Power Technology, S.A.

### MEMORIA DE LAS CUENTAS ANUALES DEL EJERCICIO 2023 (Expresada en Euros)

Los resultados asociados al segmento segregado son los siguientes:

	Euros	
	2023	2022
Importe neto de la cifra de negocios (Nota 26.2.1)	76.970.428	78.442.171
Variación de existencias de productos terminados y en curso de fabricación	857.939	64.807
Trabajos efectuados por la empresa para su activo	324.420	447.753
Aprovisionamientos	(28.647.972)	(29.008.565)
Otros ingresos de explotación	1.129.944	1.570.401
Gastos de personal	(36.740.620)	(35.128.210)
Otros gastos de explotación	(11.741.448)	(14.365.484)
Amortización del inmovilizado	(878.314)	(1.166.862)
Imputación de subvenciones de inmovilizado no financiero y otras	142.224	227.143
Deterioro y resultado por enajenaciones del inmovilizado	47.442.769	200
Resultado financiero	99.814	43.388
Impuesto sobre beneficios	-	-
<b>Resultado del ejercicio procedente de operaciones interrumpidas neto de impuestos</b>	<b>48.959.185</b>	<b>1.126.742</b>

Así, y tal y como se indica en la Nota 2.2, la cuenta de pérdidas y ganancias del ejercicio terminado al 31 de diciembre de 2022 se muestra re-expresada, considerandos los impactos desglosados en la tabla anterior, para recoger el impacto de la segregación de la rama de actividad del Segmento Services.

#### 20. Información sobre medio ambiente

Se considera actividad medioambiental cualquier operación cuyo propósito principal sea la minimización del impacto medioambiental y la protección y mejora del medio ambiente.

La Sociedad ha adoptado las medidas oportunas en relación con la protección y mejora del medio ambiente y la minimización, en su caso, del impacto medioambiental, cumpliendo con la normativa vigente al respecto.

Al 31 de diciembre de 2023 y 2022 la Sociedad no tiene registrada provisión alguna por posibles riesgos medioambientales dado que el Consejo de Administración estima que no existen contingencias significativas relacionadas con posibles litigios, indemnizaciones u otros conceptos.

#### 21. Honorarios de auditores de cuentas

Los honorarios devengados durante el ejercicio 2023 y 2022 por los servicios de auditoría de cuentas ascienden a 78.120 euros y 88.040 euros respectivamente.

Durante el ejercicio 2023 se han devengado honorarios por otros servicios por importe de 4.000 euros (no se devengaron honorarios por otros servicios o por otras sociedades de la red del auditor principal durante el ejercicio 2022).

#### 22. Hechos posteriores al cierre

A la fecha de formulación de estas cuentas anuales es de destacar como hecho significativo tras el cierre del ejercicio 2023 la ejecución con fecha 1 de marzo de 2024 del Acuerdo de Compraventa por el cual la sociedad británica RES adquiere a INGETEAM el Segmento Services del Grupo dándose por consumada esta operación en la fecha indicada.

## Ingeteam Power Technology, S.A. ANEXO – SOCIEDADES QUE COMPONEN INGETEAM

### Ejercicio 2023

	Domicilio	Auditor	Actividad	% de participación directa o indirecta	Capital suscrito	Reservas, Ajustes de valor, Subvenciones y diferencias de conversión	Total patrimonio neto	Resultado explotación ejercicio 2023	Resultado neto ejercicio 2023
<b>Sociedades consolidadas por el método de integración global:</b>									
Ingeteam Power Conversion, S.L.U.	Zamudio (Vizcaya)	EY	Promoción y fomento de empresas mediante la participación temporal en su capital	100%	19.300.000	72.587.457	106.581.733	12.925.175	14.694.275
Ingeteam Power Technology, S.A.	Zamudio (Vizcaya)	EY	Diseño, fabricación, venta, reparación, transformación y conversión, instalación y supervisión, mantenimiento, distribución, importación y exportación de equipos mecánicos, eléctricos y electrónicos, así como instalaciones de generación y distribución energética, industriales, navales y ferroviarias	100%	100.000	191.522.939	274.679.636	22.202.207	83.056.697
Ingeteam Indar Machines, S.A.	Beasain (Guipúzcoa)	EY	Fabricación y venta de maquinaria y material eléctrico y electromecánico	100%	10.000.000	64.348.943	77.898.561	5.184.892	3.549.619
Ingeteam México, S.A. de C.V.	Cd-México (México)	Grant Thornton	Diseño, fabricación, venta, distribución, importación y exportación de aparatos eléctricos y electrónicos, máquinas eléctricas e instalaciones para el sector de la industria, (incluyendo los equipos e instalaciones para la generación y distribución de energía, el transporte marítimo, el suministro y mantenimiento de equipos de tracción ferroviaria, plantas de siderurgia, minería y el sector de gas y petróleo). Servicios de ingeniería, instalación, puesta en marcha, post-venta, reparación y mantenimiento relacionados con estos productos e instalaciones.	100%	801.795	496.085	1.143.817	1.341.741	(154.063)
Ingeteam, Inc.	Milwaukee (EE.UU.)	Sikich LLP	Diseño, fabricación, venta, distribución, importación y exportación de aparatos eléctricos y electrónicos, máquinas eléctricas e instalaciones para el sector de la industria, (incluyendo los equipos e instalaciones para la generación y distribución de energía, el transporte marítimo, el suministro y mantenimiento de equipos de tracción ferroviaria, plantas de siderurgia, minería y el sector de gas y petróleo). Servicios de ingeniería, instalación, puesta en marcha, post-venta, reparación y mantenimiento relacionados con estos productos e instalaciones.	100%	15.759.792	(1.198.223)	18.006.427	2.624.773	3.444.858
Ingeteam, S.R.L.	C. Bolognese (Italia)	EY	Diseño, fabricación, venta, distribución, importación y exportación de aparatos eléctricos y electrónicos, máquinas eléctricas e instalaciones para el sector de la industria, (incluyendo los equipos e instalaciones para la generación y distribución de energía, el transporte marítimo, el suministro y mantenimiento de equipos de tracción ferroviaria, plantas de siderurgia, minería y el sector de gas y petróleo). Servicios de ingeniería, instalación, puesta en marcha, post-venta, reparación y mantenimiento relacionados con estos productos e instalaciones.	100%	100.000	1.003.699	7.010.031	6.763.609	5.906.331
Ingeteam, A.S.	Ostrava (Rep. Checa)	EY	Diseño, fabricación, venta, distribución, importación y exportación de aparatos eléctricos y electrónicos, máquinas eléctricas e instalaciones para el sector de la industria, (incluyendo los equipos e instalaciones para la generación y distribución de energía, el transporte marítimo, el suministro y mantenimiento de equipos de tracción ferroviaria, plantas de siderurgia, minería y el sector de gas y petróleo). Servicios de ingeniería, instalación, puesta en marcha, post-venta, reparación y mantenimiento relacionados con estos productos e instalaciones.	67%	2.024.550	7.445.500	10.274.494	449.993	804.444
Ingeteam, GmbH	Dusseldorf (Alemania)	EY	Diseño, fabricación, venta, distribución, importación y exportación de aparatos eléctricos y electrónicos, máquinas eléctricas e instalaciones para el sector de la industria, (incluyendo los equipos e instalaciones para la generación y distribución de energía, el transporte marítimo, el suministro y mantenimiento de equipos de tracción ferroviaria, plantas de siderurgia, minería y el sector de gas y petróleo). Servicios de ingeniería, instalación, puesta en marcha, post-venta, reparación y mantenimiento relacionados con estos productos e instalaciones.	100%	300.000	1.668.945	6.678.596	3.254.418	4.709.652
Ingeteam, Ltda.	Campinas (Brasil)	EY	Diseño, fabricación, venta, distribución, importación y exportación de aparatos eléctricos y electrónicos, máquinas eléctricas e instalaciones para el sector de la industria, (incluyendo los equipos e instalaciones para la generación y distribución de energía, el transporte marítimo, el suministro y mantenimiento de equipos de tracción ferroviaria, plantas de siderurgia, minería y el sector de gas y petróleo). Servicios de ingeniería, instalación, puesta en marcha, post-venta, reparación y mantenimiento relacionados con estos productos e instalaciones.	100%	12.228.946	2.803.170	19.115.631	7.303.825	4.083.515
Ingeteam, S.A.S.	Labège (Francia)	EY	Diseño, fabricación, venta, distribución, importación y exportación de aparatos eléctricos y electrónicos, máquinas eléctricas e instalaciones para el sector de la industria, (incluyendo los equipos e instalaciones para la generación y distribución de energía, el transporte marítimo, el suministro y mantenimiento de equipos de	100%	160.000	10.220.009	12.176.237	24.345	1.796.229

### Ingeteam Power Technology, S.A.

## Ingeteam Power Technology, S.A.

### ANEXO – SOCIEDADES QUE COMPONEN INGETEAM

	Domicilio	Auditor	Actividad	% de participación directa o indirecta	Capital suscrito	Reservas, Ajustes de valor, Subvenciones y diferencias de conversión	Total patrimonio neto	Resultado explotación ejercicio 2023	Resultado neto ejercicio 2023
			tracción ferroviaria, plantas de siderurgia, minería y el sector de gas y petróleo). Servicios de ingeniería, instalación, puesta en marcha, post-venta, reparación y mantenimiento relacionados con estos productos e instalaciones.						
Ingeteam, Spzoo	Varsaw (Polonia)	UHY ECA Audyt	Diseño, fabricación, venta, distribución, importación y exportación de aparatos eléctricos y electrónicos, máquinas eléctricas e instalaciones para el sector de la industria, (incluyendo los equipos e instalaciones para la generación y distribución de energía, el transporte marítimo, el suministro y mantenimiento de equipos de tracción ferroviaria, plantas de siderurgia, minería y el sector de gas y petróleo). Servicios de ingeniería, instalación, puesta en marcha, post-venta, reparación y mantenimiento relacionados con estos productos e instalaciones.	100%	577.371	(374.382)	239.611	41.084	36.662
Ingeteam, SpA	Santiago (Chile)	EY	Diseño, fabricación, venta, distribución, importación y exportación de aparatos eléctricos y electrónicos, máquinas eléctricas e instalaciones para el sector de la industria, (incluyendo los equipos e instalaciones para la generación y distribución de energía, el transporte marítimo, el suministro y mantenimiento de equipos de tracción ferroviaria, plantas de siderurgia, minería y el sector de gas y petróleo). Servicios de ingeniería, instalación, puesta en marcha, post-venta, reparación y mantenimiento relacionados con estos productos e instalaciones.	100%	975.362	(2.562.422)	792.270	3.653.874	2.379.330
Ingeteam (PTY), Ltd	Midrand (Sudáfrica)	Moore	Diseño, fabricación, venta, distribución, importación y exportación de aparatos eléctricos y electrónicos, máquinas eléctricas e instalaciones para el sector de la industria, (incluyendo los equipos e instalaciones para la generación y distribución de energía, el transporte marítimo, el suministro y mantenimiento de equipos de tracción ferroviaria, plantas de siderurgia, minería y el sector de gas y petróleo). Servicios de ingeniería, instalación, puesta en marcha, post-venta, reparación y mantenimiento relacionados con estos productos e instalaciones.	100%	83.815	(82.625)	5.781	191	4.591
Ingeteam India Pvt. Ltd.	Tamil Nadu (India)	EY	Diseño, fabricación, venta, distribución, importación y exportación de aparatos eléctricos y electrónicos, máquinas eléctricas e instalaciones para el sector de la industria, (incluyendo los equipos e instalaciones para la generación y distribución de energía, el transporte marítimo, el suministro y mantenimiento de equipos de tracción ferroviaria, plantas de siderurgia, minería y el sector de gas y petróleo). Servicios de ingeniería, instalación, puesta en marcha, post-venta, reparación y mantenimiento relacionados con estos productos e instalaciones.	100%	182.446	748.906	1.341.492	741.697	410.141
Ingeteam Australia (PTY) Ltd.	North Wollongong (Australia)	BDO	Diseño, fabricación, venta, distribución, importación y exportación de aparatos eléctricos y electrónicos, máquinas eléctricas e instalaciones para el sector de la industria (incluyendo los equipos e instalaciones para la generación y distribución de energía, el transporte marítimo, el suministro y mantenimiento de equipos de tracción ferroviaria, plantas de siderurgia, minería y el sector de gas y petróleo). Servicios de ingeniería, instalación, puesta en marcha, post-venta, reparación y mantenimiento relacionados con estos productos e instalaciones.	100%	769.263	12.320	2.403.737	(514.200)	1.622.155
Ingeteam Panamá, S.A.	Ciudad de Panamá (Panamá)	EY	Diseño, fabricación, venta, distribución, importación y exportación de aparatos eléctricos y electrónicos, máquinas eléctricas e instalaciones para el sector de la industria (incluyendo los equipos e instalaciones para la generación y distribución de energía, el transporte marítimo, el suministro y mantenimiento de equipos de tracción ferroviaria, plantas de siderurgia, minería y el sector de gas y petróleo). Servicios de ingeniería, instalación, puesta en marcha, post-venta, reparación y mantenimiento relacionados con estos productos e instalaciones.	100%	9.043	391.382	535.564	182.289	135.139
Ingeteam Service S.R.L	Constanza (Rumania)	EY	Diseño, fabricación, venta, distribución, importación y exportación de aparatos eléctricos y electrónicos, máquinas eléctricas e instalaciones para el sector de la industria (incluyendo los equipos e instalaciones para la generación y distribución de energía, el transporte marítimo, el suministro y mantenimiento de equipos de tracción ferroviaria, plantas de siderurgia, minería y el sector de gas y petróleo). Servicios de ingeniería, instalación, puesta en marcha, post-venta, reparación y mantenimiento relacionados con estos productos e instalaciones.	100%	33.399	237.832	251.626	83.184	(19.605)

## Ingeteam Power Technology, S.A.

### ANEXO – SOCIEDADES QUE COMPONEN INGETEAM

	Domicilio	Auditor	Actividad	% de participación directa o indirecta	Capital suscrito	Reservas, Ajustes de valor, Subvenciones y diferencias de conversión	Total patrimonio neto	Resultado explotación ejercicio 2023	Resultado neto ejercicio 2023
Ingeteam Philippines Inc.	Gran Manila (Filipinas)	Inés Gómez Amarante & Co.	Diseño, fabricación, venta, distribución, importación y exportación de aparatos eléctricos y electrónicos, máquinas eléctricas e instalaciones para el sector de la industria (incluyendo los equipos e instalaciones para la generación y distribución de energía, el transporte marítimo, el suministro y mantenimiento de equipos de tracción ferroviaria, plantas de siderurgia, minería y el sector de gas y petróleo). Servicios de ingeniería, instalación, puesta en marcha, post-venta, reparación y mantenimiento relacionados con estos productos e instalaciones.	100%	163.360	(244.467)	(133.248)	(49.201)	(52.141)
Ingeteam Uruguay, S.A.	Montevideo (Uruguay)	María Victoria Córdoba Duarte	Diseño, fabricación, venta, distribución, importación y exportación de aparatos eléctricos y electrónicos, máquinas eléctricas e instalaciones para el sector de la industria (incluyendo los equipos e instalaciones para la generación y distribución de energía, el transporte marítimo, el suministro y mantenimiento de equipos de tracción ferroviaria, plantas de siderurgia, minería y el sector de gas y petróleo). Servicios de ingeniería, instalación, puesta en marcha, post-venta, reparación y mantenimiento relacionados con estos productos e instalaciones.	100%	232	(207.759)	(214.367)	19.329	(6.841)
Bizkaia Business Capital S.L.U.	Zamudio (Vizcaya)	-	La administración y cesión, inversión, tenencia y disfrute, administración de valores mobiliarios e inmuebles, participaciones sociales o en copropiedad, de toda clase de bienes; todo ello, por cuenta propia y con excepción de la intermediación y de actividades legalmente atribuidas de forma exclusiva a la banca o a otras entidades, dejando siempre fuera de las actividades objeto de la legislación de instituciones de inversión colectiva y de mercado de valores y, en todo caso, sin incidir en aquellas operaciones que se rijan por leyes especiales.	100%	3.000	74.309	112.019	(24.200)	34.709
Bizkaia Business Capital 1, S.L.U.	Zamudio (Vizcaya)	-	La administración y cesión, inversión, tenencia y disfrute, administración de valores mobiliarios e inmuebles, participaciones sociales o en copropiedad, de toda clase de bienes; todo ello, por cuenta propia y con excepción de la intermediación y de actividades legalmente atribuidas de forma exclusiva a la banca o a otras entidades, dejando siempre fuera de las actividades objeto de la legislación de instituciones de inversión colectiva y de mercado de valores y, en todo caso, sin incidir en aquellas operaciones que se rijan por leyes especiales.	100%	5.000	746.366	953.135	-	201.770
Bizkaia Business Capital 2, S.L.U.	Zamudio (Vizcaya)	-	La administración y cesión, inversión, tenencia y disfrute, administración de valores mobiliarios e inmuebles, participaciones sociales o en copropiedad, de toda clase de bienes; todo ello, por cuenta propia y con excepción de la intermediación y de actividades legalmente atribuidas de forma exclusiva a la banca o a otras entidades, dejando siempre fuera de las actividades objeto de la legislación de instituciones de inversión colectiva y de mercado de valores y, en todo caso, sin incidir en aquellas operaciones que se rijan por leyes especiales.	100%	3.000	241.373	244.373	-	-
Bizkaia Business Capital 3, S.L.U.	Zamudio (Vizcaya)	-	La administración y cesión, inversión, tenencia y disfrute, administración de valores mobiliarios e inmuebles, participaciones sociales o en copropiedad, de toda clase de bienes; todo ello, por cuenta propia y con excepción de la intermediación y de actividades legalmente atribuidas de forma exclusiva a la banca o a otras entidades, dejando siempre fuera de las actividades objeto de la legislación de instituciones de inversión colectiva y de mercado de valores y, en todo caso, sin incidir en aquellas operaciones que se rijan por leyes especiales.	100%	3.000	-	(12.200)	-	(15.200)
Bizkaia Business Capital 4, S.L.U.	Zamudio (Vizcaya)	-	La administración y cesión, inversión, tenencia y disfrute, administración de valores mobiliarios e inmuebles, participaciones sociales o en copropiedad, de toda clase de bienes; todo ello, por cuenta propia y con excepción de la intermediación y de actividades legalmente atribuidas de forma exclusiva a la banca o a otras entidades, dejando siempre fuera de las actividades objeto de la legislación de instituciones de inversión colectiva y de mercado de valores y, en todo caso, sin incidir en aquellas operaciones que se rijan por leyes especiales.	100%	3.000	-	3.000	-	-
Ingeteam O&M Services, S.L.U. (anteriormente Bizkaia Business Capital 5, S.L.U.)	Albacete (España)	EY	¡ Diseño, fabricación, venta, distribución, importación y exportación de aparatos eléctricos y electrónicos, máquinas eléctricas e instalaciones para el sector de la industria (incluyendo los equipos e instalaciones para la generación y distribución de energía, el transporte marítimo, el suministro y mantenimiento de equipos de tracción ferroviaria, plantas de siderurgia, minería y el sector de gas y petróleo). Servicios de ingeniería, instalación, puesta en marcha, post-venta, reparación y mantenimiento relacionados con estos productos e instalaciones.	100%	10.087.430	84.797.360	97.162.082	(671.511)	2.277.292

## Ingeteam Power Technology, S.A.

### ANEXO – SOCIEDADES QUE COMPONEN INGETEAM

	Domicilio	Auditor	Actividad	% de participación directa o indirecta	Capital suscrito	Reservas, Ajustes de valor, Subvenciones y diferencias de conversión	Total patrimonio neto	Resultado explotación ejercicio 2023	Resultado neto ejercicio 2023
Ingeteam UK, Ltd.	Woking Surrey Londres (UK)	Menzies LLP	Diseño, fabricación, venta, distribución, importación y exportación de aparatos eléctricos y electrónicos, máquinas eléctricas e instalaciones para el sector de la industria (incluyendo los equipos e instalaciones para la generación y distribución de energía, el transporte marítimo, el suministro y mantenimiento de equipos de tracción ferroviaria, plantas de siderurgia, minería y el sector de gas y petróleo). Servicios de ingeniería, instalación, puesta en marcha, post-venta, reparación y mantenimiento relacionados con estos productos e instalaciones.	100%	674.341	1.112.331	2.280.846	669.564	494.174
Ingeteam Research Institute, S.L. (anteriormente Ingeteam R&D Europe, S.L.)	Zamudio (Vizcaya)	EY	Investigación Científica y Técnica Industrial	100%	3.000	1.274.484	666.147	(592.668)	(611.337)
Ingeteam Morocco, S.A.R.L.A.U.	Casablanca (Marruecos)	Experts.com	Diseño, fabricación, venta, distribución, importación y exportación de aparatos eléctricos y electrónicos, máquinas eléctricas e instalaciones para el sector de la industria (incluyendo los equipos e instalaciones para la generación y distribución de energía, el transporte marítimo, el suministro y mantenimiento de equipos de tracción ferroviaria, plantas de siderurgia, minería y el sector de gas y petróleo). Servicios de ingeniería, instalación, puesta en marcha, post-venta, reparación y mantenimiento relacionados con estos productos e instalaciones.	100%	18.341	5.482	(114.357)	(122.398)	(138.179)
Ingeteam Bulgaria, E.A.D.	Varna (Bulgaria)	-	Diseño, fabricación, venta, distribución, importación y exportación de aparatos eléctricos y electrónicos, máquinas eléctricas e instalaciones para el sector de la industria (incluyendo los equipos e instalaciones para la generación y distribución de energía, el transporte marítimo, el suministro y mantenimiento de equipos de tracción ferroviaria, plantas de siderurgia, minería y el sector de gas y petróleo). Servicios de ingeniería, instalación, puesta en marcha, post-venta, reparación y mantenimiento relacionados con estos productos e instalaciones.	100%	102.372	80.964	187.681	4.230	4.345
Ingeteam Perú, S.A.C.	Lima (Perú)	-	Diseño, fabricación, venta, distribución, importación y exportación de aparatos eléctricos y electrónicos, máquinas eléctricas e instalaciones para el sector de la industria (incluyendo los equipos e instalaciones para la generación y distribución de energía, el transporte marítimo, el suministro y mantenimiento de equipos de tracción ferroviaria, plantas de siderurgia, minería y el sector de gas y petróleo). Servicios de ingeniería, instalación, puesta en marcha, post-venta, reparación y mantenimiento relacionados con estos productos e instalaciones.	100%	244	2.823	-	(3.049)	(3.067)
Elprom Service, s.r.o.	Ludgeřovice (República Checa)	EY	Realización de instalaciones eléctricas. Fabricación de otros equipos eléctricos. Construcción de edificios residenciales y no residenciales. Mediación de la venta al por mayor y representación de la venta al por mayor. Venta al por mayor no especializada. La venta al por menor en tiendas no especializadas. Actividades de arquitectura e ingeniería y consultoría técnica conexa.	50,25%	8.098	732.205	952.581	250.156	212.278
Ingeteam Power Technology Shanghai Co., Ltd.	Shanghai (China)	Shanghai Xia Gao Xin Certified Public Accountants Co. Ltd.	Diseño, fabricación, venta, distribución, importación y exportación de aparatos eléctricos y electrónicos, máquinas eléctricas e instalaciones para el sector de la industria (incluyendo los equipos e instalaciones para la generación y distribución de energía, el transporte marítimo, el suministro y mantenimiento de equipos de tracción ferroviaria, plantas de siderurgia, minería y el sector de gas y petróleo). Servicios de ingeniería, instalación, puesta en marcha, post-venta, reparación y mantenimiento relacionados con estos productos e instalaciones.	100%	256.086	177.381	995.677	738.273	562.210
Ingeteam O&M Investments, S.L.U. (anteriormente Bizkaia Business Capital 6, S.L.U.)	Albacete (España)	-	La administración y cesión, inversión, tenencia y disfrute, administración de valores mobiliarios e inmuebles, participaciones sociales o en copropiedad, de toda clase de bienes; todo ello, por cuenta propia y con excepción de la intermediación y de actividades legalmente atribuidas de forma exclusiva a la banca o a otras entidades, dejando siempre fuera de las actividades objeto de la legislación de instituciones de inversión colectiva y de mercado de valores y, en todo caso, sin incidir en aquellas operaciones que se rijan por leyes especiales.		3.000	-	3.000	-	-
Ingeteam Power Technology Mexico S de RL de CV	Ciudad de México (México)	-	Diseño, fabricación, venta, distribución, importación y exportación de aparatos eléctricos y electrónicos, máquinas eléctricas e instalaciones para el sector de la industria (incluyendo los equipos e instalaciones para la generación y distribución de energía, el transporte marítimo, el suministro y mantenimiento de equipos de tracción ferroviaria, plantas de siderurgia, minería y el sector de gas y petróleo). Servicios de ingeniería, instalación, puesta en marcha, post-venta, reparación y mantenimiento relacionados con estos productos e instalaciones.		1.805.816	-	1.930.263	(171.171)	124.447



## Ingeteam Power Technology, S.A.

### ANEXO – SOCIEDADES QUE COMPONEN INGETEAM

	Domicilio	Auditor	Actividad	% de participación directa o indirecta	Capital suscrito	Reservas, Ajustes de valor, Subvenciones y diferencias de conversión	Total patrimonio neto	Resultado explotación ejercicio 2023	Resultado neto ejercicio 2023
Ingeteam O&M Services LTDA	Campinas	EY	Diseño, fabricación, venta, distribución, importación y exportación de aparatos eléctricos y electrónicos, máquinas eléctricas e instalaciones para el sector de la industria (incluyendo los equipos e instalaciones para la generación y distribución de energía, el transporte marítimo, el suministro y mantenimiento de equipos de tracción ferroviaria, plantas de siderurgia, minería y el sector de gas y petróleo). Servicios de ingeniería, instalación, puesta en marcha, post-venta, reparación y mantenimiento relacionados con estos productos e instalaciones.		1.108.440	1.700.564	2.597.213	(210.411)	(211.791)
Ingeteam O&M Services SRL	Rome (Italy)	EY	Diseño, fabricación, venta, distribución, importación y exportación de aparatos eléctricos y electrónicos, máquinas eléctricas e instalaciones para el sector de la industria (incluyendo los equipos e instalaciones para la generación y distribución de energía, el transporte marítimo, el suministro y mantenimiento de equipos de tracción ferroviaria, plantas de siderurgia, minería y el sector de gas y petróleo). • Servicios de ingeniería, instalación, puesta en marcha, post-venta, reparación y mantenimiento relacionados con estos productos e instalaciones.		10.000	1.396.873	1.310.788	(106.981)	(96.085)
Ingeteam O&M Services INC	Milwaukee (USA)	Sikich	Diseño, fabricación, venta, distribución, importación y exportación de aparatos eléctricos y electrónicos, máquinas eléctricas e instalaciones para el sector de la industria (incluyendo los equipos e instalaciones para la generación y distribución de energía, el transporte marítimo, el suministro y mantenimiento de equipos de tracción ferroviaria, plantas de siderurgia, minería y el sector de gas y petróleo). Servicios de ingeniería, instalación, puesta en marcha, post-venta, reparación y mantenimiento relacionados con estos productos e instalaciones.		2.338.377	-	2.321.411	(15.089)	(16.967)
Ingeteam O&M Services SAS	Labège (France)	EY	Diseño, fabricación, venta, distribución, importación y exportación de aparatos eléctricos y electrónicos, máquinas eléctricas e instalaciones para el sector de la industria (incluyendo los equipos e instalaciones para la generación y distribución de energía, el transporte marítimo, el suministro y mantenimiento de equipos de tracción ferroviaria, plantas de siderurgia, minería y el sector de gas y petróleo). Servicios de ingeniería, instalación, puesta en marcha, post-venta, reparación y mantenimiento relacionados con estos productos e instalaciones.		5.000	9.310.000	9.217.442	(55.670)	(97.558)
Ingeteam Poland, Spzoo	Varsovia (Polonia)	-	Diseño, fabricación, venta, distribución, importación y exportación de aparatos eléctricos y electrónicos, máquinas eléctricas e instalaciones para el sector de la industria (incluyendo los equipos e instalaciones para la generación y distribución de energía, el transporte marítimo, el suministro y mantenimiento de equipos de tracción ferroviaria, plantas de siderurgia, minería y el sector de gas y petróleo). Servicios de ingeniería, instalación, puesta en marcha, post-venta, reparación y mantenimiento relacionados con estos productos e instalaciones.		18.928	-	22.815	4.608	3.886
Ingeteam Chile SPA	Santiago de Chile (Chile)	EY	Diseño, fabricación, venta, distribución, importación y exportación de aparatos eléctricos y electrónicos, máquinas eléctricas e instalaciones para el sector de la industria (incluyendo los equipos e instalaciones para la generación y distribución de energía, el transporte marítimo, el suministro y mantenimiento de equipos de tracción ferroviaria, plantas de siderurgia, minería y el sector de gas y petróleo). Servicios de ingeniería, instalación, puesta en marcha, post-venta, reparación y mantenimiento relacionados con estos productos e instalaciones.		3.465.267	-	3.533.358	151.222	68.091
Ingeteam O&M Services PTY LTD	Noth Wollongong (Australia)	BDO	Diseño, fabricación, venta, distribución, importación y exportación de aparatos eléctricos y electrónicos, máquinas eléctricas e instalaciones para el sector de la industria (incluyendo los equipos e instalaciones para la generación y distribución de energía, el transporte marítimo, el suministro y mantenimiento de equipos de tracción ferroviaria, plantas de siderurgia, minería y el sector de gas y petróleo). Servicios de ingeniería, instalación, puesta en marcha, post-venta, reparación y mantenimiento relacionados con estos productos e instalaciones.		3.126.344	-	3.109.513	6.724	(16.831)
Ingeteam LTD	London (UK)	Menries LLP	Diseño, fabricación, venta, distribución, importación y exportación de aparatos eléctricos y electrónicos, máquinas eléctricas e instalaciones para el sector de la industria (incluyendo los equipos e instalaciones para la generación y distribución de energía, el transporte marítimo, el suministro y mantenimiento de equipos de tracción ferroviaria, plantas de siderurgia, minería y el sector de gas y petróleo). Servicios de ingeniería, instalación, puesta en marcha, post-venta, reparación y mantenimiento relacionados con estos productos e instalaciones.		1.248.045	-	1.411.095	217.691	163.050

Ingeteam Power Technology, S.A.

## Ingeteam Power Technology, S.A. ANEXO – SOCIEDADES QUE COMPONEN INGETEAM

	Domicilio	Auditor	Actividad	% de participación directa o indirecta	Capital suscrito	Reservas, Ajustes de valor, Subvenciones y diferencias de conversión	Total patrimonio neto	Resultado explotación ejercicio 2023	Resultado neto ejercicio 2023
Ingeteam Power Technology RDI SLU	Zamudio (Vizcaya)	-	Investigación Científica y Técnica Industrial		3.000	-	2.344	(863)	(656)
Ingeteam Indar Machines RDI SLU	Beasain (Guipúzcoa)	-	Investigación Científica y Técnica Industrial		3.000	-	2.411	(775)	(589)
Ingeteam Vietnam, Co., Ltd.	Hanoi City (Vietnam)	AGT Audit and Valuation Co. Ltd.	Diseño, fabricación, venta, distribución, importación y exportación de aparatos eléctricos y electrónicos, máquinas eléctricas e instalaciones para el sector de la industria (incluyendo los equipos e instalaciones para la generación y distribución de energía, el transporte marítimo, el suministro y mantenimiento de equipos de tracción ferroviaria, plantas de siderurgia, minería y el sector de gas y petróleo). Servicios de ingeniería, instalación, puesta en marcha, post-venta, reparación y mantenimiento relacionados con estos productos e instalaciones.	100%	26.129	14.584	150.570	152.551	109.857

## Ingeteam Power Technology, S.A.

### ANEXO – SOCIEDADES QUE COMPONEN INGETEAM

	<u>Domicilio</u>	<u>Auditor</u>	<u>Actividad</u>	<u>% de participación directa o indirecta</u>	<u>Capital suscrito</u>	<u>Reservas, Ajustes de valor, Subvenciones y diferencias de conversión</u>	<u>Total patrimonio neto</u>	<u>Resultado explotación ejercicio 2023</u>	<u>Resultado neto ejercicio 2023</u>
Sociedades consolidadas por el método de puesta en equivalencia:									
Global Incitatus, S.L	Bilbao (Vizcaya)	-	Adquisición, administración y gestión de patrimonio mobiliario, cartera de valores e inversiones. Asimismo, el desarrollo de toda clase de aplicaciones y proyectos de informática y telecomunicaciones; y la planificación, diseño, desarrollo, comercialización, administración y explotación de instalaciones y plantas de producción de energía	50%	468.000	(232.289)	235.343	(368)	(368)

## Ingeteam Power Technology, S.A. ANEXO – SOCIEDADES QUE COMPONEN INGETEAM

### Ejercicio 2022

	Domicilio	Auditor	Actividad	% de participación directa o indirecta	Capital suscrito	Reservas, Ajustes de valor, Subvenciones y diferencias de conversión	Total patrimonio neto	Resultado explotación ejercicio 2022	Resultado neto ejercicio 2022
<b>Sociedades consolidadas por el método de integración global:</b>									
Ingeteam Power Conversion, S.L.U.	Zamudio (Vizcaya)	EY	Promoción y fomento de empresas mediante la participación temporal en su capital	100%	19.300.000	88.504.408	114.377.457	67.228	6.573.049
Ingeteam Power Technology, S.A.	Zamudio (Vizcaya)	EY	Diseño, fabricación, venta, reparación, transformación y conversión, instalación y supervisión, mantenimiento, distribución, importación y exportación de equipos mecánicos, eléctricos y electrónicos, así como instalaciones de generación y distribución energética, industriales, navales y ferroviarias	100%	100.000	196.971.585	199.909.755	(147.403)	2.838.170
Ingeteam Indar Machines, S.A	Beasain (Guipúzcoa)	EY	Fabricación y venta de maquinaria y material eléctrico y electromecánico	100%	10.000.000	73.364.684	74.805.454	(11.553.480)	(8.559.230)
Ingeteam México, S.A. de C.V.	Cd-México (México)	EY	Diseño, fabricación, venta, distribución, importación y exportación de aparatos eléctricos y electrónicos, máquinas eléctricas e instalaciones para el sector de la industria, (incluyendo los equipos e instalaciones para la generación y distribución de energía, el transporte marítimo, el suministro y mantenimiento de equipos de tracción ferroviaria, plantas de siderurgia, minería y el sector de gas y petróleo).  Servicios de ingeniería, instalación, puesta en marcha, post-venta, reparación y mantenimiento relacionados con estos productos e instalaciones.	100%	720.945	378.877	884.346	684.793	(215.477)
Ingeteam, Inc.	Milwaukee (EE.UU.)	Sikich LLP	Diseño, fabricación, venta, distribución, importación y exportación de aparatos eléctricos y electrónicos, máquinas eléctricas e instalaciones para el sector de la industria, (incluyendo los equipos e instalaciones para la generación y distribución de energía, el transporte marítimo, el suministro y mantenimiento de equipos de tracción ferroviaria, plantas de siderurgia, minería y el sector de gas y petróleo).  Servicios de ingeniería, instalación, puesta en marcha, post-venta, reparación y mantenimiento relacionados con estos productos e instalaciones.	100%	16.326.202	(3.098.995)	16.349.048	3.695.879	3.121.842
Ingeteam, S.R.L.	C. Bolognese (Italia)	EY	Diseño, fabricación, venta, distribución, importación y exportación de aparatos eléctricos y electrónicos, máquinas eléctricas e instalaciones para el sector de la industria, (incluyendo los equipos e instalaciones para la generación y distribución de energía, el transporte marítimo, el suministro y mantenimiento de equipos de tracción ferroviaria, plantas de siderurgia, minería y el sector de gas y petróleo).  Servicios de ingeniería, instalación, puesta en marcha, post-venta, reparación y mantenimiento relacionados con estos productos e instalaciones.	100%	100.000	3.148.819	2.103.699	(1.062.503)	(1.145.120)
Ingeteam, A.S.	Ostrava (Rep. Checa)	EY	Diseño, fabricación, venta, distribución, importación y exportación de aparatos eléctricos y electrónicos, máquinas eléctricas e instalaciones para el sector de la industria, (incluyendo los equipos e instalaciones para la generación y distribución de energía, el transporte marítimo, el suministro y mantenimiento de equipos de tracción ferroviaria, plantas de siderurgia, minería y el sector de gas y petróleo).  Servicios de ingeniería, instalación, puesta en marcha, post-venta, reparación y mantenimiento relacionados con estos productos e instalaciones.	67%	2.070.750	7.654.132	12.132.317	2.584.117	2.407.435
Ingeteam, GmbH	Dusseldorf (Alemania)	EY	Diseño, fabricación, venta, distribución, importación y exportación de aparatos eléctricos y electrónicos, máquinas eléctricas e instalaciones para el sector de la industria, (incluyendo los equipos e instalaciones para la generación y distribución de energía, el transporte marítimo, el suministro y mantenimiento de equipos de tracción ferroviaria, plantas de siderurgia, minería y el sector de gas y petróleo).  Servicios de ingeniería, instalación, puesta en marcha, post-venta, reparación y mantenimiento relacionados con estos productos e instalaciones.	100%	300.000	186.570	2.268.945	1.922.384	1.782.375

## Ingeteam Power Technology, S.A. ANEXO – SOCIEDADES QUE COMPONEN INGETEAM

	Domicilio	Auditor	Actividad	% de participación directa o indirecta	Capital suscrito	Reservas, Ajustes de valor, Subvenciones y diferencias de conversión	Total patrimonio neto	Resultado explotación ejercicio 2022	Resultado neto ejercicio 2022
Ingeteam, Ltda.	Campinas (Brasil)	EY	Diseño, fabricación, venta, distribución, importación y exportación de aparatos eléctricos y electrónicos, máquinas eléctricas e instalaciones para el sector de la industria, (incluyendo los equipos e instalaciones para la generación y distribución de energía, el transporte marítimo, el suministro y mantenimiento de equipos de tracción ferroviaria, plantas de siderurgia, minería y el sector de gas y petróleo).  Servicios de ingeniería, instalación, puesta en marcha, post-venta, reparación y mantenimiento relacionados con estos productos e instalaciones.	100%	11.626.619	(1.048.132)	16.063.721	7.916.122	5.485.234
Ingeteam, S.A.S.	Labège (Francia)	EY	Diseño, fabricación, venta, distribución, importación y exportación de aparatos eléctricos y electrónicos, máquinas eléctricas e instalaciones para el sector de la industria, (incluyendo los equipos e instalaciones para la generación y distribución de energía, el transporte marítimo, el suministro y mantenimiento de equipos de tracción ferroviaria, plantas de siderurgia, minería y el sector de gas y petróleo).  Servicios de ingeniería, instalación, puesta en marcha, post-venta, reparación y mantenimiento relacionados con estos productos e instalaciones.	100%	160.000	826.114	1.446.864	440.197	460.750
Ingeteam, Spzoo	Varsaw (Polonia)	Q4B	Diseño, fabricación, venta, distribución, importación y exportación de aparatos eléctricos y electrónicos, máquinas eléctricas e instalaciones para el sector de la industria, (incluyendo los equipos e instalaciones para la generación y distribución de energía, el transporte marítimo, el suministro y mantenimiento de equipos de tracción ferroviaria, plantas de siderurgia, minería y el sector de gas y petróleo).  Servicios de ingeniería, instalación, puesta en marcha, post-venta, reparación y mantenimiento relacionados con estos productos e instalaciones.	100%	534.022	(372.587)	187.749	29.523	26.314
Ingeteam, SpA	Santiago (Chile)	EY	Diseño, fabricación, venta, distribución, importación y exportación de aparatos eléctricos y electrónicos, máquinas eléctricas e instalaciones para el sector de la industria, (incluyendo los equipos e instalaciones para la generación y distribución de energía, el transporte marítimo, el suministro y mantenimiento de equipos de tracción ferroviaria, plantas de siderurgia, minería y el sector de gas y petróleo).  Servicios de ingeniería, instalación, puesta en marcha, post-venta, reparación y mantenimiento relacionados con estos productos e instalaciones.	100%	1.030.774	(600.534)	1.750.718	2.176.363	1.320.479
Ingeteam (PTY), Ltd.	Midrand (Sudáfrica)	Moore	Diseño, fabricación, venta, distribución, importación y exportación de aparatos eléctricos y electrónicos, máquinas eléctricas e instalaciones para el sector de la industria, (incluyendo los equipos e instalaciones para la generación y distribución de energía, el transporte marítimo, el suministro y mantenimiento de equipos de tracción ferroviaria, plantas de siderurgia, minería y el sector de gas y petróleo).  Servicios de ingeniería, instalación, puesta en marcha, post-venta, reparación y mantenimiento relacionados con estos productos e instalaciones.	100%	93.832	638.995	639.722	(72.930)	(93.105)
Ingeteam India Pvt Ltd.	Nadu (India)	EY	Diseño, fabricación, venta, distribución, importación y exportación de aparatos eléctricos y electrónicos, máquinas eléctricas e instalaciones para el sector de la industria, (incluyendo los equipos e instalaciones para la generación y distribución de energía, el transporte marítimo, el suministro y mantenimiento de equipos de tracción ferroviaria, plantas de siderurgia, minería y el sector de gas y petróleo).  Servicios de ingeniería, instalación, puesta en marcha, post-venta, reparación y mantenimiento relacionados con estos productos e instalaciones.	100%	190.132	1.517.066	970.590	(66.905)	(736.608)

## Ingeteam Power Technology, S.A. ANEXO – SOCIEDADES QUE COMPONEN INGETEAM

	Domicilio	Auditor	Actividad	% de participación directa o indirecta	Capital suscrito	Reservas, Ajustes de valor, Subvenciones y diferencias de conversión	Total patrimonio neto	Resultado explotación ejercicio 2022	Resultado neto ejercicio 2022
Ingeteam Australia (PTY), Ltd.	North Wollongong (Australia)	BDO	Diseño, fabricación, venta, distribución, importación y exportación de aparatos eléctricos y electrónicos, máquinas eléctricas e instalaciones para el sector de la industria (incluyendo los equipos e instalaciones para la generación y distribución de energía, el transporte marítimo, el suministro y mantenimiento de equipos de tracción ferroviaria, plantas de siderurgia, minería y el sector de gas y petróleo).  Servicios de ingeniería, instalación, puesta en marcha, post-venta, reparación y mantenimiento relacionados con estos productos e instalaciones.	100%	795.063	209.532	1.030.413	69.391	25.818
Ingeteam Panamá, S.A.	Distrito de Panamá (Panamá)	EY	Diseño, fabricación, venta, distribución, importación y exportación de aparatos eléctricos y electrónicos, máquinas eléctricas e instalaciones para el sector de la industria (incluyendo los equipos e instalaciones para la generación y distribución de energía, el transporte marítimo, el suministro y mantenimiento de equipos de tracción ferroviaria, plantas de siderurgia, minería y el sector de gas y petróleo).  Servicios de ingeniería, instalación, puesta en marcha, post-venta, reparación y mantenimiento relacionados con estos productos e instalaciones.	100%	9.368	324.320	414.816	109.270	81.128
Ingeteam Service, S.R.L.	Constanza (Rumanía)	EY	Diseño, fabricación, venta, distribución, importación y exportación de aparatos eléctricos y electrónicos, máquinas eléctricas e instalaciones para el sector de la industria (incluyendo los equipos e instalaciones para la generación y distribución de energía, el transporte marítimo, el suministro y mantenimiento de equipos de tracción ferroviaria, plantas de siderurgia, minería y el sector de gas y petróleo).  Servicios de ingeniería, instalación, puesta en marcha, post-venta, reparación y mantenimiento relacionados con estos productos e instalaciones.	100%	33.497	220.653	264.227	13.944	10.077
Ingeteam Philippines, Inc.	Gran Manila (Filipinas)	Inés Gómez Amarant e & Co	Diseño, fabricación, venta, distribución, importación y exportación de aparatos eléctricos y electrónicos, máquinas eléctricas e instalaciones para el sector de la industria (incluyendo los equipos e instalaciones para la generación y distribución de energía, el transporte marítimo, el suministro y mantenimiento de equipos de tracción ferroviaria, plantas de siderurgia, minería y el sector de gas y petróleo).  Servicios de ingeniería, instalación, puesta en marcha, post-venta, reparación y mantenimiento relacionados con estos productos e instalaciones.	100%	168.370	(61.181)	(134.957)	(208.763)	(242.145)
Ingeteam Uruguay, S.A.	Salto (Uruguay)	María Victoria Córdoba Duarte	Diseño, fabricación, venta, distribución, importación y exportación de aparatos eléctricos y electrónicos, máquinas eléctricas e instalaciones para el sector de la industria (incluyendo los equipos e instalaciones para la generación y distribución de energía, el transporte marítimo, el suministro y mantenimiento de equipos de tracción ferroviaria, plantas de siderurgia, minería y el sector de gas y petróleo).  Servicios de ingeniería, instalación, puesta en marcha, post-venta, reparación y mantenimiento relacionados con estos productos e instalaciones.	100%	234	(217.722)	(209.054)	(31.385)	8.434
Bizkaia Business Capital, S.L.U.	Zamudio (Vizcaya)	-	La administración y cesión, inversión, tenencia y disfrute, administración de valores mobiliarios e inmuebles, participaciones sociales o en copropiedad, de toda clase de bienes; todo ello, por cuenta propia y con excepción de la intermediación y de actividades legalmente atribuidas de forma exclusiva a la banca o a otras entidades, dejando siempre fuera de las actividades objeto de la legislación de instituciones de inversión colectiva y de mercado de valores y, en todo caso, sin incidir en aquellas operaciones que se rijan por leyes especiales.	100%	3.000	74.440	77.309	-	(131)

## Ingeteam Power Technology, S.A. ANEXO – SOCIEDADES QUE COMPONEN INGETEAM

	Domicilio	Auditor	Actividad	% de participación directa o indirecta	Capital suscrito	Reservas, Ajustes de valor, Subvenciones y diferencias de conversión	Total patrimonio neto	Resultado explotación ejercicio 2022	Resultado neto ejercicio 2022
Bizkaia Business Capital 1, S.L.U.	Zamudio (Vizcaya)	-	La administración y cesión, inversión, tenencia y disfrute, administración de valores mobiliarios e inmuebles, participaciones sociales o en copropiedad, de toda clase de bienes; todo ello, por cuenta propia y con excepción de la intermediación y de actividades legalmente atribuidas de forma exclusiva a la banca o a otras entidades, dejando siempre fuera de las actividades objeto de la legislación de instituciones de inversión colectiva y de mercado de valores y, en todo caso, sin incidir en aquellas operaciones que se rijan por leyes especiales.	100%	5.000	746.366	751.366	-	-
Bizkaia Business Capital 2, S.L.U.	Zamudio (Vizcaya)	-	La administración y cesión, inversión, tenencia y disfrute, administración de valores mobiliarios e inmuebles, participaciones sociales o en copropiedad, de toda clase de bienes; todo ello, por cuenta propia y con excepción de la intermediación y de actividades legalmente atribuidas de forma exclusiva a la banca o a otras entidades, dejando siempre fuera de las actividades objeto de la legislación de instituciones de inversión colectiva y de mercado de valores y, en todo caso, sin incidir en aquellas operaciones que se rijan por leyes especiales.	100%	3.000	241.373	244.373	-	-
Bizkaia Business Capital 3, S.L.U.	Zamudio (Vizcaya)	-	La administración y cesión, inversión, tenencia y disfrute, administración de valores mobiliarios e inmuebles, participaciones sociales o en copropiedad, de toda clase de bienes; todo ello, por cuenta propia y con excepción de la intermediación y de actividades legalmente atribuidas de forma exclusiva a la banca o a otras entidades, dejando siempre fuera de las actividades objeto de la legislación de instituciones de inversión colectiva y de mercado de valores y, en todo caso, sin incidir en aquellas operaciones que se rijan por leyes especiales.	100%	3.000	-	3.000	-	-
Bizkaia Business Capital 4, S.L.U.	Zamudio (Vizcaya)	-	La administración y cesión, inversión, tenencia y disfrute, administración de valores mobiliarios e inmuebles, participaciones sociales o en copropiedad, de toda clase de bienes; todo ello, por cuenta propia y con excepción de la intermediación y de actividades legalmente atribuidas de forma exclusiva a la banca o a otras entidades, dejando siempre fuera de las actividades objeto de la legislación de instituciones de inversión colectiva y de mercado de valores y, en todo caso, sin incidir en aquellas operaciones que se rijan por leyes especiales.	100%	3.000	-	3.000	-	-
Bizkaia Business Capital 5, S.L.U.	Zamudio (Vizcaya)	-	La administración y cesión, inversión, tenencia y disfrute, administración de valores mobiliarios e inmuebles, participaciones sociales o en copropiedad, de toda clase de bienes; todo ello, por cuenta propia y con excepción de la intermediación y de actividades legalmente atribuidas de forma exclusiva a la banca o a otras entidades, dejando siempre fuera de las actividades objeto de la legislación de instituciones de inversión colectiva y de mercado de valores y, en todo caso, sin incidir en aquellas operaciones que se rijan por leyes especiales.	100%	3.000	-	3.000	-	-
Ingeteam UK, Ltd.	Woking Surrey Londres (UK)	Menzies , LLP	Diseño, fabricación, venta, distribución, importación y exportación de aparatos eléctricos y electrónicos, máquinas eléctricas e instalaciones para el sector de la industria (incluyendo los equipos e instalaciones para la generación y distribución de energía, el transporte marítimo, el suministro y mantenimiento de equipos de tracción ferroviaria, plantas de siderurgia, minería y el sector de gas y petróleo).  Servicios de ingeniería, instalación, puesta en marcha, post-venta, reparación y mantenimiento relacionados con estos productos e instalaciones.	100%	661.278	1.023.408	2.316.512	870.127	631.826
Ingeteam R&D Europe, S. L.	Zamudio (Vizcaya)	EY	Investigación Científica y Técnica Industrial	100%	3.000	1.030.344	1.115.435	116.725	82.091

## Ingeteam Power Technology, S.A.

### ANEXO – SOCIEDADES QUE COMPONEN INGETEAM

	Domicilio	Auditor	Actividad	% de participación directa o indirecta	Capital suscrito	Reservas, Ajustes de valor, Subvenciones y diferencias de conversión	Total patrimonio neto	Resultado explotación ejercicio 2022	Resultado neto ejercicio 2022
Ingeteam Morocco, S.A.R.L.A.U.	Casablanca (Marruecos)	Experts.com	Diseño, fabricación, venta, distribución, importación y exportación de aparatos eléctricos y electrónicos, máquinas eléctricas e instalaciones para el sector de la industria (incluyendo los equipos e instalaciones para la generación y distribución de energía, el transporte marítimo, el suministro y mantenimiento de equipos de tracción ferroviaria, plantas de siderurgia, minería y el sector de gas y petróleo).  Servicios de ingeniería, instalación, puesta en marcha, post-venta, reparación y mantenimiento relacionados con estos productos e instalaciones.	100%	17.818	506.057	593.306	119.510	69.431,40
Ingeteam Bulgaria, E.A.D.	Varna (Bulgaria)	Rodis Audit, Ltd.	Diseño, fabricación, venta, distribución, importación y exportación de aparatos eléctricos y electrónicos, máquinas eléctricas e instalaciones para el sector de la industria (incluyendo los equipos e instalaciones para la generación y distribución de energía, el transporte marítimo, el suministro y mantenimiento de equipos de tracción ferroviaria, plantas de siderurgia, minería y el sector de gas y petróleo).  Servicios de ingeniería, instalación, puesta en marcha, post-venta, reparación y mantenimiento relacionados con estos productos e instalaciones.	100%	102.132	14.627	182.907	75.769	66.148
Ingeteam Perú, S.A.C.	Lima (Perú)	-	Diseño, fabricación, venta, distribución, importación y exportación de aparatos eléctricos y electrónicos, máquinas eléctricas e instalaciones para el sector de la industria (incluyendo los equipos e instalaciones para la generación y distribución de energía, el transporte marítimo, el suministro y mantenimiento de equipos de tracción ferroviaria, plantas de siderurgia, minería y el sector de gas y petróleo).  Servicios de ingeniería, instalación, puesta en marcha, post-venta, reparación y mantenimiento relacionados con estos productos e instalaciones.	100%	246	175.039	5.060	(172.074)	(170.225)
Elprom Service, s.r.o.	Ostrava, (Republica Checa)	EY	Realización de instalaciones eléctricas. Fabricación de otros equipos eléctricos. Construcción de edificios residenciales y no residenciales. Mediación de la venta al por mayor y representación de la venta al por mayor. Venta al por mayor no especializada. La venta al por menor en tiendas no especializadas. Actividades de arquitectura e ingeniería y consultoría técnica conexa.	50,25%	8.283	672.890	757.197	118.091	76.023
Ingeteam Power Technology Shanghai Co., Ltd.	Shanghai (China)	-	Diseño, fabricación, venta, distribución, importación y exportación de aparatos eléctricos y electrónicos, máquinas eléctricas e instalaciones para el sector de la industria (incluyendo los equipos e instalaciones para la generación y distribución de energía, el transporte marítimo, el suministro y mantenimiento de equipos de tracción ferroviaria, plantas de siderurgia, minería y el sector de gas y petróleo).	100%	272.954	58.136	464.244	135.616	133.154
Ingeteam Vietnam Co., Ltd.	Hanoi City (Vietnam)	-	Diseño, fabricación, venta, distribución, importación y exportación de aparatos eléctricos y electrónicos, máquinas eléctricas e instalaciones para el sector de la industria (incluyendo los equipos e instalaciones para la generación y distribución de energía, el transporte marítimo, el suministro y mantenimiento de equipos de tracción ferroviaria, plantas de siderurgia, minería y el sector de gas y petróleo).  Servicios de ingeniería, instalación, puesta en marcha, post-venta, reparación y mantenimiento relacionados con estos productos e instalaciones.	100%	27.320	(99.969)	42.569	101.032	115.218



## Ingeteam Power Technology, S.A.

### ANEXO – SOCIEDADES QUE COMPONEN INGETEAM

<u>Domicilio</u>	<u>Auditor</u>	<u>Actividad</u>	<u>% de participación directa o indirecta</u>	<u>Capital suscrito</u>	<u>Reservas, Ajustes de valor, Subvenciones y diferencias de conversión</u>	<u>Total patrimonio neto</u>	<u>Resultado explotación ejercicio 2021</u>	<u>Resultado neto ejercicio 2021</u>
<b>Sociedades consolidadas por el método de puesta en equivalencia:</b>								
Construcciones Navales del Norte, S.L.	Sestao (Vizcaya)	-	42,31%	10.500.000	(10.500.000)	-	-	-
Global Incitatus, S.L.	Bilbao (Vizcaya)	-	100%	468.000	(229.672)	236.055	(2.273)	(2.273)
		Adquisición, administración y gestión de patrimonio mobiliario, cartera de valores e inversiones. Asimismo, el desarrollo de toda clase de aplicaciones y proyectos de informática y telecomunicaciones; y la planificación, diseño, desarrollo, comercialización, administración y explotación de instalaciones y plantas de producción de energía						

## **Ingeteam Power Technology, S.A.**

### **INFORME DE GESTIÓN DEL EJERCICIO 2023**

#### **EVOLUCIÓN DE LOS NEGOCIOS Y SITUACIÓN DE LA SOCIEDAD EN EL EJERCICIO**

La Sociedad continúa la senda de crecimiento de la actividad en este ejercicio 2023 de forma generalizada en las Unidades de Negocio que lo conforman si bien sigue viéndose afectada por las dificultades en determinadas cadenas de suministro derivadas de la situación geopolítica tras el estallido del conflicto bélico en el este de Europa y otras geografías.

La situación de inestabilidad e incertidumbre generada por la situación geopolítica global, no ha tenido un efecto directo relevante en estos momentos en la Sociedad más allá que su extensión en el tiempo sigue afectando a la economía global.

Es de destacar en este ejercicio 2023 la firma de un Acuerdo de Compraventa por el cual la sociedad británica RES adquiere a INGETEAM el Segmento Services del Grupo y cuya actividad consiste en la prestación de servicios de operación y mantenimiento (O&M) en plantas de energías renovables.

En este ejercicio 2023 mantenemos la dinámica de implantación en mercados internacionales para la comercialización de aplicaciones y productos cuyos desarrollos se acometieron en ejercicios anteriores.

La Sociedad continúa con el desarrollo de medidas para ampliar los mercados y clientes actuales, con un marcado carácter internacional, siendo en estos momentos en sus áreas de actividad un actor relevante del mercado mundial.

#### **DATOS ECONÓMICOS DEL EJERCICIO (incluyendo el Segmento Services)**

Durante el ejercicio 2023 la Sociedad ha alcanzado un nivel de ingresos de 578.546 miles de euros.

El resultado de explotación obtenido en el ejercicio 2023 es de 22.202 miles de euros (beneficios), alcanzando un EBITDA por importe de 56.122 miles de euros; esto es un 9,70% sobre ventas. El resultado después de impuestos obtenido en el ejercicio 2023 ha ascendido a 83.057 miles de euros (beneficios).

Por otra parte, en el ejercicio 2023 la Sociedad ha situado su Fondo de Maniobra en un importe de 62.602 miles de euros, mientras los indicadores de solvencia y autonomía financiera se han situado en un 1,16 y 0,38 respectivamente.

La plantilla media de personal de la Sociedad en el ejercicio se ha situado en 2.638 trabajadores.

#### **INVERSIONES**

Las inversiones en inmovilizado intangible y material durante el ejercicio 2023 han ascendido a 10.254 miles de euros.

La Sociedad en este ejercicio 2023 mantiene su esfuerzo inversor garantizando el mantenimiento de su capacidad productiva y tecnológica.

En este ejercicio 2023 no se han producido operaciones relevantes en inmovilizaciones financieras por la Sociedad.

#### **HECHOS SIGNIFICATIVOS TRAS EL CIERRE DEL EJERCICIO**

A la fecha de formulación de esas cuentas anuales es de destacar como hecho significativo tras el cierre del ejercicio 2023 la ejecución con fecha 1 de marzo de 2024 del Acuerdo de Compraventa por el cual la sociedad británica RES adquiere a la Sociedad el Segmento Services del Grupo dándose por consumada esta operación en la fecha indicada.

## **Ingeteam Power Technology, S.A.**

### **INFORME DE GESTIÓN DEL EJERCICIO 2023**

#### **EVOLUCIÓN DE LA SOCIEDAD EN PRÓXIMOS EJERCICIOS**

La Sociedad dispone de la estructura y medios adecuados para incrementar su nivel de actividad en los próximos ejercicios, en el marco del nuevo Plan Estratégico 2022-2024 aprobado, contando con una importante capacidad de crecimiento, si bien condicionado por la incertidumbre que en estos momentos se mantiene ante las consecuencias del conflicto bélico al este de Europa.

En este ejercicio 2023 se ha mantenido la actividad en mercados internacionales de referencia (Brasil, India, EEUU, México, Sudamérica, Australia, Sudáfrica y Europa), disponiendo la Sociedad del capital humano, instalaciones productivas y tecnología para continuar incrementando la actividad en el próximo ejercicio.

En cuanto a las inversiones previstas, éstas se concretarán al igual que en los últimos ejercicios en proyectos de actualización y mantenimiento de las instalaciones actuales.

#### **ACTIVIDAD EN I+D+i**

La inversión en este capítulo durante el ejercicio 2023 ha ascendido a 34.147 miles de euros, manteniéndose el esfuerzo que sigue acometiendo la Sociedad en desarrollo tecnológico y así poder mantener una posición de liderazgo tecnológico en sus campos de su actividad.

Reforzando las líneas de desarrollo iniciadas en ejercicios anteriores se mantiene el esfuerzo para una próxima comercialización de productos, aplicaciones y servicios relacionados con la Conversión de energía eléctrica, Electrónica de potencia, Automatización y Control a través de los actuales Segmentos:

SG CONVERTERS & CONTROLS  
SG MACHINES

#### **ACCIONES PROPIAS**

No se ha producido adquisición de acciones propias durante el ejercicio 2023, ni siquiera de manera transitoria.

#### **INSTRUMENTOS FINANCIEROS**

La Sociedad mantiene como política la reducción del riesgo a través de la contratación de instrumentos financieros de cobertura como seguros de tipo de cambio.

En este mismo sentido, se realizan asimismo coberturas para el aseguramiento de riesgos de insolvencia y morosidad.

**Ingeteam Power Technology, S.A.**

**INFORME DE GESTIÓN DEL EJERCICIO 2023**

## **CUMPLIMIENTO ARTÍCULO 262.1 DE LA LEY DE SOCIEDADES DE CAPITAL EN RELACIÓN CON EL PERÍODO MEDIO DE PAGO A PROVEEDORES**

Como se detalla en la Nota 15.3.c) el periodo medio de pago de la Sociedad a sus proveedores en el ejercicio 2023 ha sido de 41 días.

## **ESTADO DE INFORMACIÓN NO FINANCIERA**

La Sociedad está dispensada de formular el Estado de Información No Financiera, regulado en la Ley 11/2018, de 28 de diciembre, por la que se modifica el Código de Comercio, el Texto Refundido de la Ley de Sociedades de Capital y la Ley de Auditoría de Cuentas en materia de información no financiera y diversidad, dado que es sociedad dependiente de Ingeteam, S.A., sociedad cabecera del Grupo Ingeteam y que deposita sus cuentas anuales en el Registro Mercantil de Madrid.

Fecha de preparación de este Informe de Gestión: 27 de marzo de 2024

**Ingeteam Power Technology, S.A.**

## **FORMULACIÓN DE LAS CUENTAS ANUALES E INFORME DE GESTIÓN DEL EJERCICIO 2023**


Las anteriores Cuentas Anuales que comprenden el Balance, la Cuenta de Pérdidas y Ganancias, el Estado de Cambios en el Patrimonio Neto, el Estado de Flujos de Efectivo y la Memoria correspondientes al ejercicio 2023, así como el Informe de Gestión de este mismo ejercicio, se formulan con fecha 27 de marzo de 2024.

En prueba de conformidad firman los miembros del Consejo de Administración de Ingeteam Power Technology, S.A.



---

Ingeteam, S.A. representada por  
**D. Adolfo Rebollo Gómez**  
(Presidente)



---

Ingeteam Power Conversion, S.L.U. representada  
por **D. Arturo Córdoba Ruiz**  
(Secretario)



---

Ingeteam Indar Machines, S.A representada por  
**D. Alex Belaustegui Foronda**  
(Vocal)



---

Ingeteam Research Institute, S.L. representada por  
**D. David Solé López**  
(Vocal)

**Ingeteam Power Technology, S.A.**