



MEMORIA AÑO 2017

POLICÍA FORAL DE NAVARRA

-

2017-KO MEMORIA

FORUZAINGOA

ÍNDICE

1. SEGURIDAD CIUDADANA	1
1.1. ACTUACIONES ÁMBITO SEGURIDAD CIUDADANA	1
2. TRÁFICO Y SEGURIDAD VIAL	2
2.1. CONTROLES ESPECÍFICOS EN MATERIA DE TRÁFICO Y SEGURIDAD VIAL	2
2.2. DILIGENCIAS TRAMITADAS POR ACCIDENTES VIALES	3
3. MEDIO AMBIENTE.....	4
3.1. ACTUACIONES ÁMBITO MEDIO AMBIENTE.....	4
4. JUEGO Y ESPECTÁCULOS PÚBLICOS	4
4.1. ACTUACIONES JUEGO Y ESPECTÁCULOS PÚBLICOS	4
4.2. DENUNCIAS EN MATERIA DE JUEGO Y ESPECTÁCULOS PÚBLICOS	4
5. ATESTADOS PENALES INSTRUIDOS	5
5.1. ATESTADOS PENALES	5
6. DETENCIONES/IMPUTACIONES	6
6.1. DETENCIONES/IMPUTACIONES	6
7. DENUNCIAS ADMINISTRATIVAS	7
7.1. DENUNCIAS ADMINISTRATIVAS INTERPUESTAS	7
8. INCAUTACIONES DE DROGAS	8
8.1. INCAUTACIONES DE DROGAS	8
9. COMISARÍAS	9
9.1. ACTIVIDADES DE LAS COMISARIAS DE POLICÍA FORAL	9
10. ATENCIÓN CIUDADANA-CMC	9
10.1. COMUNICACIONES DEL CENTRO DE MANDO DE COORDINACIÓN OPERATIVA	9
11. SISTEMA DE INFORMACIÓN SCHENGEN/BASE DE DATOS DE SEÑALAMIENTOS NACIONALES	10
11.1. ALTAS SIS/BDSN POR POLICÍA FORAL.....	10
11.2. CESES SIS/BDSN POR POLICÍA FORAL	11
11.3. CONSULTAS POSITIVAS SOBRE SEÑALAMIENTOS EXTRANJEROS	11
11.4. CONSULTAS SIS/BDSN	12
11.5. CONSULTAS ANTECEDENTES POLICIALES.....	12

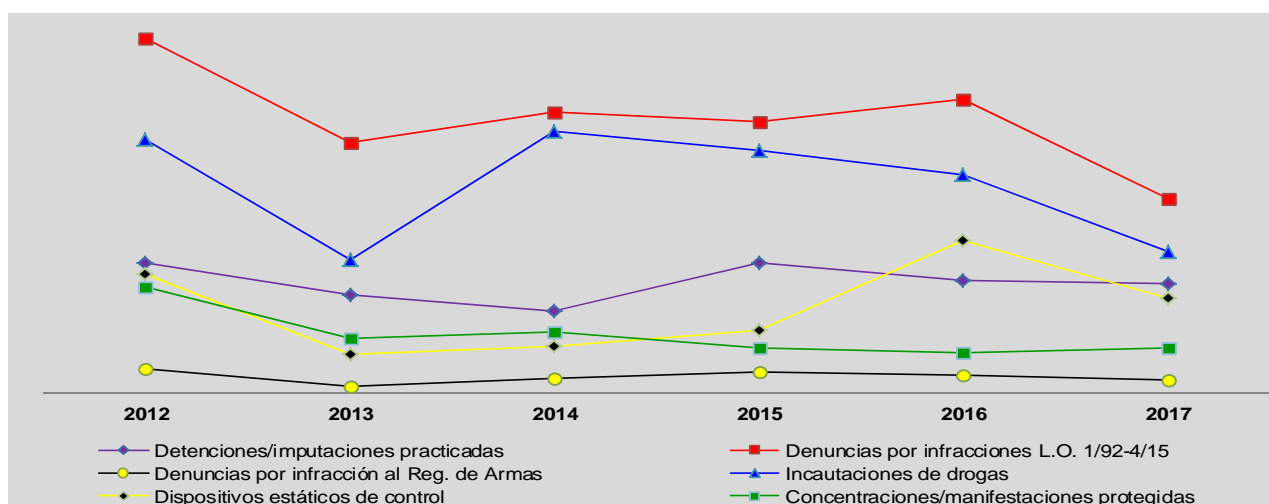
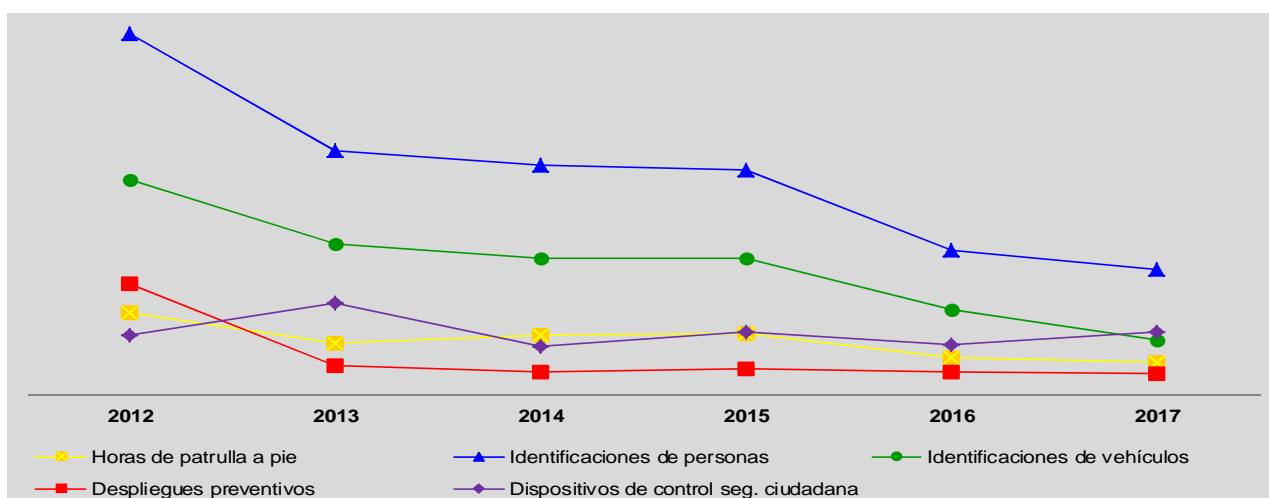
12. POLICÍA CIENTÍFICA	13
12.1. ACTIVIDADES POLICÍA CIENTÍFICA	13
13. RÉGIMEN INTERNO	13
13.1. ACTIVIDADES REGIMEN INTERNO	13
14. PLANIFICACIÓN Y SEGURIDAD-INSPECCIÓN CARTERÍA ...	14
14.1. ACTIVIDADES DE PLANIFICACIÓN Y SEGURIDAD	14
14.2. ACTIVIDADES DE INSPECCIÓN DE PAQUETES Y CORRESPONDENCIA	14
15. OFICINA VIRTUAL DE DENUNCIAS	14
15.1. ACTIVIDADES DE LA OFICINA VIRTUAL DE DENUNCIAS	14
16. ACTIVIDADES DE PREVENCIÓN	15
16.1. ACTIVIDADES DE EDUCACIÓN VIAL	15
16.2. OTRAS ACTIVIDADES DE PREVENCIÓN	15

1. SEGURIDAD CIUDADANA

En el ámbito de las actuaciones de los agentes dedicados a labores de Seguridad Ciudadana los datos de los que se dispone sobre la actividad policial son los siguientes, en comparación con ejercicios anteriores:

1.1. ACTUACIONES ÁMBITO SEGURIDAD CIUDADANA

TIPO DE ACTUACIÓN	2012	2013	2014	2015	2016	2017
Detenciones/imputaciones practicadas	1.132	868	727	1.128	984	965
Denuncias por infracciones L.O. 1/92-4/15	3.007	2.130	2.382	2.304	2.495	1.673
Denuncias por infracción al Reg. de Armas	248	103	178	224	195	159
Horas de patrulla a pie	13.425	8.477	9.830	10.007	5.947	5.396
Incautaciones de drogas	2.166	1.166	2.223	2.069	1.862	1.223
Identificaciones de personas	58.794	39.591	37.431	36.597	23.555	20.341
Identificaciones de vehículos	35.025	24.680	22.097	22.129	13.841	8.977
Despliegues preventivos	18.112	4.840	3.787	4.196	3.694	3.359
Dispositivos estáticos de control	1.034	377	444	579	1322	833
Dispositivos de control seg. ciudadana	9.830	14.877	7.970	10.206	8.024	10.210
Concentraciones/manifestaciones protegidas	931	510	553	422	390	430

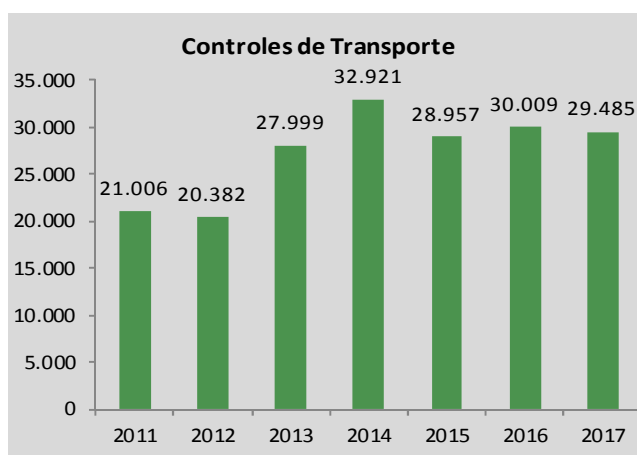
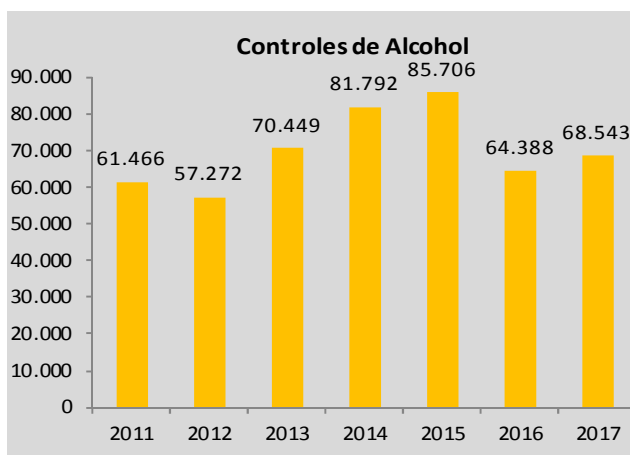
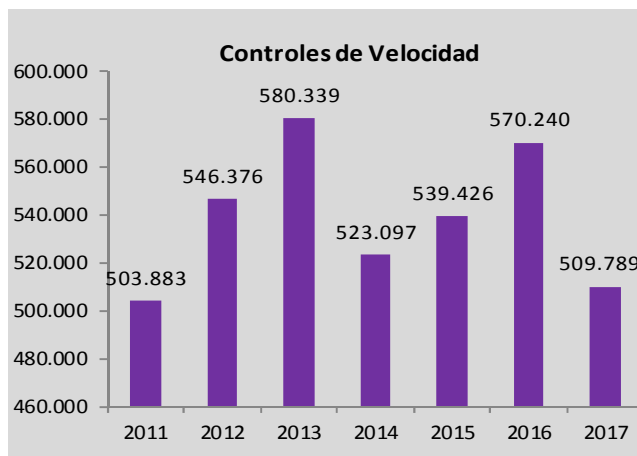
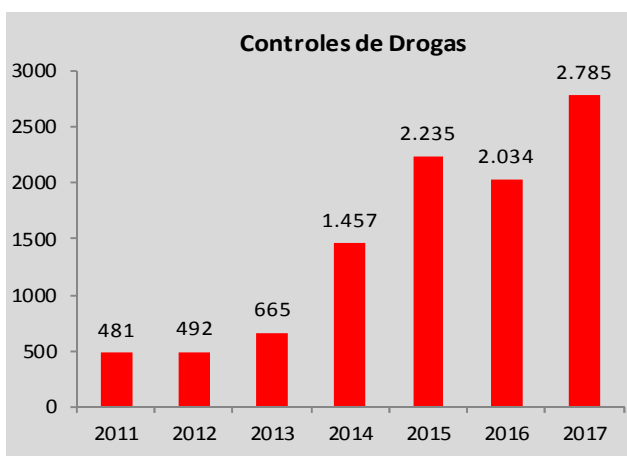


2. TRÁFICO Y SEGURIDAD VIAL

En relación a la seguridad vial, los datos más relevantes de actividad policial son los que a continuación se reflejan. La tendencia se observa de forma más clara en las gráficas adjuntas.

2.1. CONTROLES ESPECÍFICOS EN MATERIA DE TRÁFICO Y SEGURIDAD VIAL

CONTROLES TRÁFICO						
AÑO	Velocidad (vehí. controlados)	Alcohol (usuarios vía)	Drogas	Otros	Transportes (vehí. controlados)	Dispositivos
						estáticos
2011	503.883	61.466	481	932.463	21.006	9.314
2012	546.376	57.272	492	1.067.887	20.382	9.416
2013	580.339	70.449	665	576.637	27.999	12.322
2014	523.097	81.792	1.457	695.703	32.921	15.963
2015	539.426	85.706	2.235	469.486	28.957	14.624
2016	570.240	64.388	2.034	501.541	30.009	14.181
2017	509.789	68.543	2.785	558.043	29.485	16.914

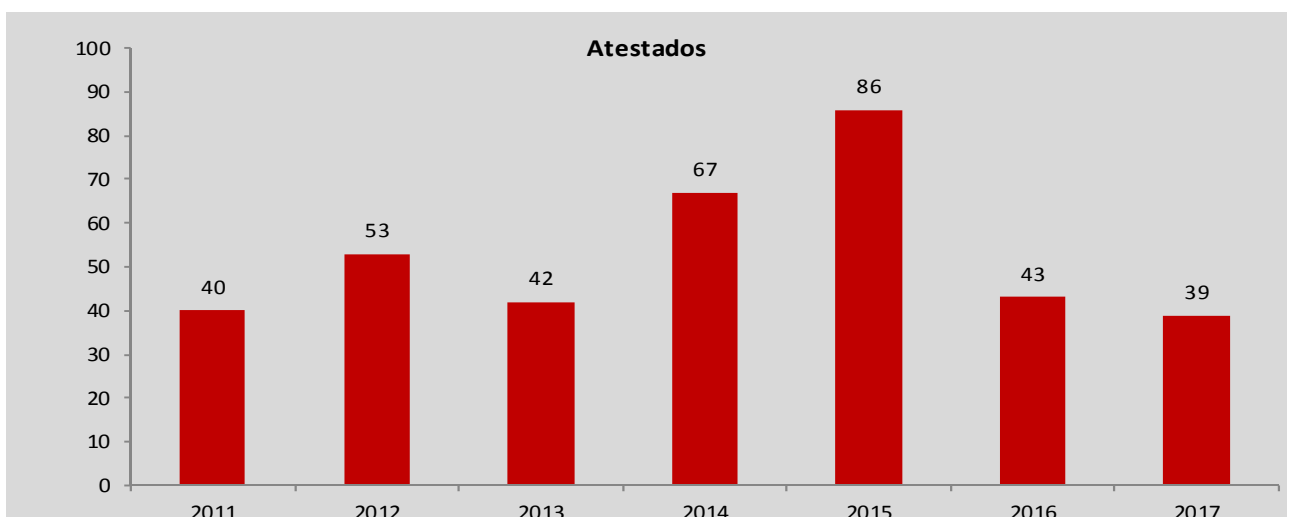
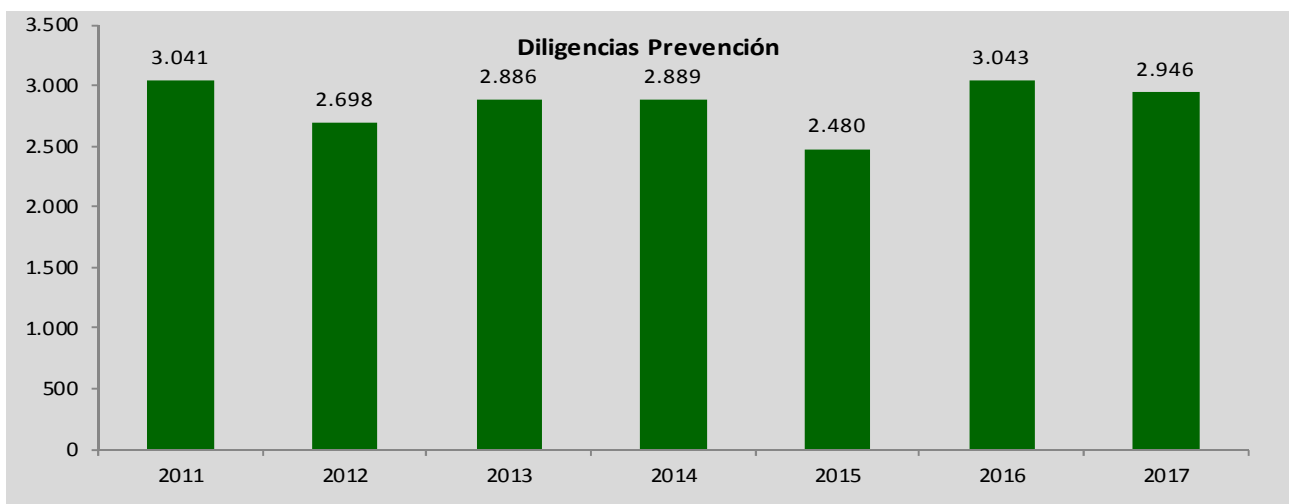


2.2. DILIGENCIAS TRAMITADAS POR ACCIDENTES VIALES

Las Diligencias tramitadas por accidentes en el ámbito de la circulación vial durante los últimos años, son los que a continuación se reflejan.

DILIGENCIAS TRAMITADAS POR ACCIDENTES VIALES		
AÑO	DILIGENCIAS PREVENCIÓN	ATESTADOS
2011	3.041	40
2012	2.698	53
2013	2.886	42
2014	2.889	67
2015	2.480	86
2016	3.043	43
2017	2.946	39

Reseñar que los accidentes laborales que confeccionaba la Brigada de Atestados, los realiza actualmente la División de Policía Judicial.



3. MEDIO AMBIENTE

3.1. ACTUACIONES ÁMBITO MEDIO AMBIENTE

Las actividades de la Policía Foral en el ámbito de la protección del Medio Ambiente se resumen en el siguiente cuadro, recogiendo la actividad de años anteriores:

TIPO DE ACTUACIÓN	2012	2013	2014	2015	2016	2017
Servicios de vigilancia medioambiental	1.255	1.503	1.414	370	949	820
Controles actividades en el medio natural	6.453	6.710	8.982	8.019	5467	3432
Número de incendios investigados	460	381	345	235	126	283
Número de vertidos controlados	455	409	387	508	257	238
Búsquedas de personas el medio natural	382	337	136	114	35	243
Denuncias administrativas interpuestas	665	543	575	587	468	334
Atestados tramitados	34	19	42	42	33	17
Detenciones practicadas	6	0	4	5	2	0
Imputaciones practicadas	10	6	7	8	3	10

4. JUEGO Y ESPECTÁCULOS PÚBLICOS

4.1. ACTUACIONES JUEGO Y ESPECTÁCULOS PÚBLICOS

Los datos de la actividad policial en el ámbito del juego y los espectáculos públicos, se reflejan a continuación y su comparativa con ejercicios anteriores:

TIPO DE ACTUACIÓN	2014	2015	2016	2017
Controles de actividades recreativas y espectáculos públicos	6.022	4.942	6.527	3.630

4.2. DENUNCIAS EN MATERIA DE JUEGO Y ESPECTÁCULOS PÚBLICOS

DENUNCIAS	2014	2015	2016	2017
Denuncias espectáculos taurinos	254	105	85	46
Denuncias espectáculos públicos	75	74	73	44
Denuncias juego y apuestas	25	19	103	193
Denuncias en materia de protección al menor	6	17	12	7

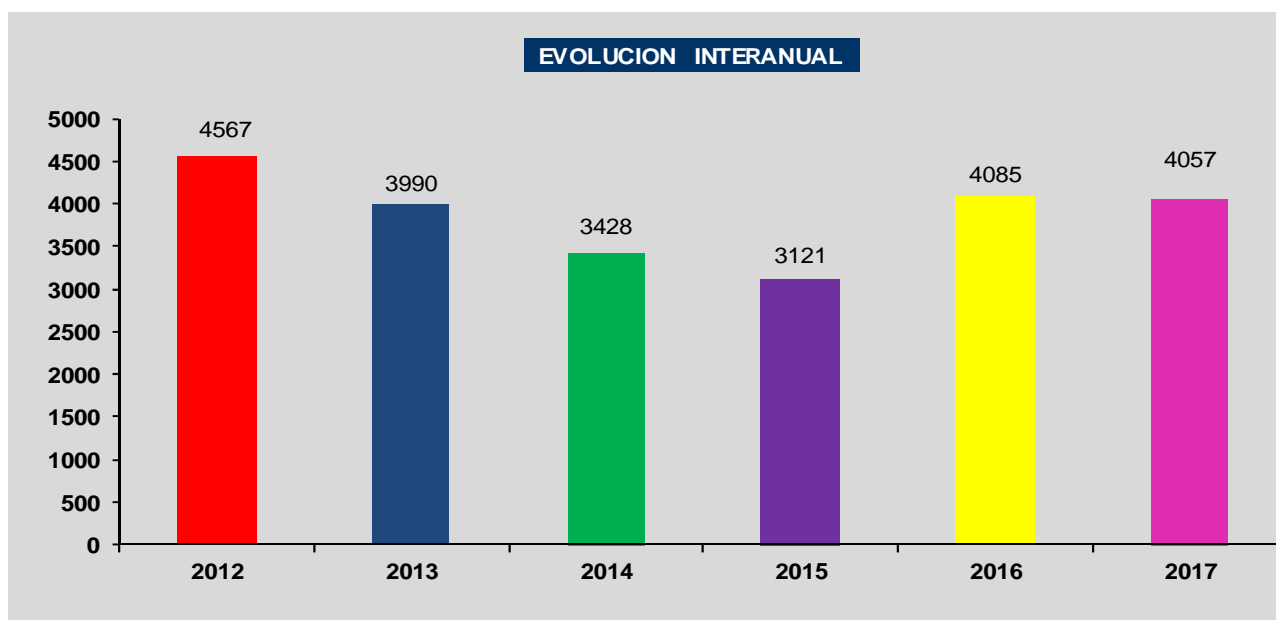
5. ATESTADOS PENALES INSTRUIDOS

5.1. ATESTADOS PENALES

En relación a la tramitación de atestados penales instruidos (hechos investigados, esclarecidos, imputaciones, etc...), las cifras, considerando conjuntamente Áreas y Comisarías, son las que a continuación se recogen, en comparación a ejercicios anteriores:

ATESTADOS PENALES	2012	2013	2014	2015	2016	2017
TOTAL	4.567	3.990	3.428	3.121	4.085	4.057

La representación gráfica de los atestados tramitados es la que a continuación se recoge:



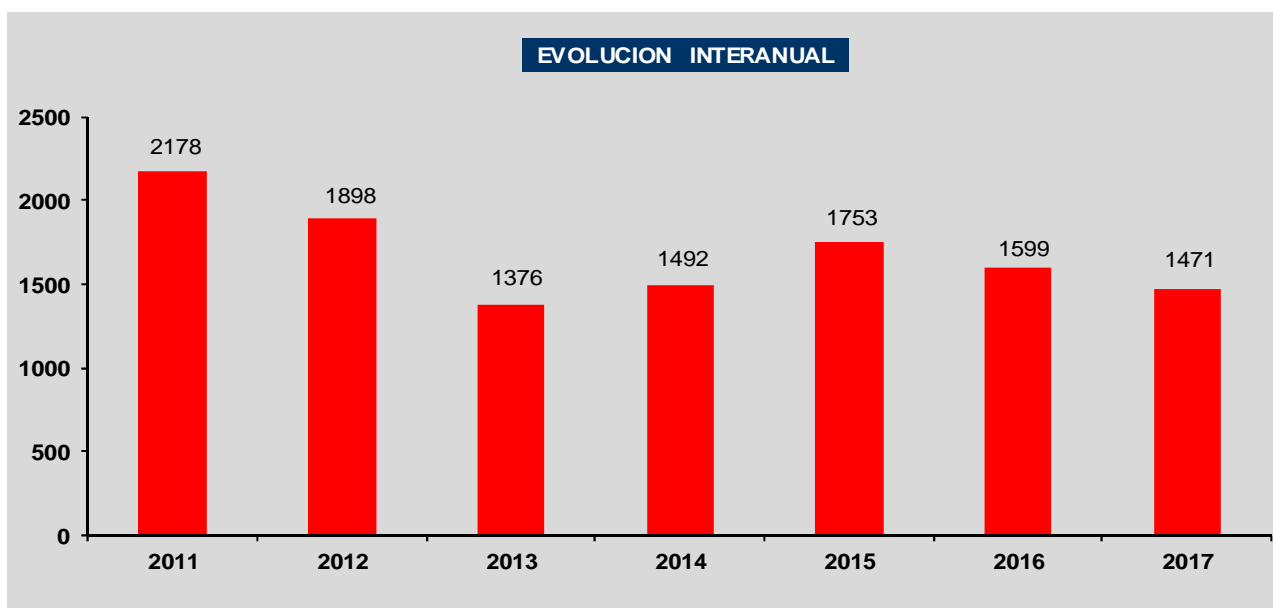
6. DETENCIONES/IMPUTACIONES

6.1. DETENCIONES/IMPUTACIONES

En relación a las detenciones/imputaciones efectuadas por la Policía Foral en determinados ámbitos delincuenciales, señalar los siguientes registros (entre los años 2009 a 2013, se recogen dichos datos de manera conjunta para determinados delitos e intervenciones):

ÁMBITO	2011	2012	2013	2014	2015	2016	2017
Delitos contra seguridad vial	370	344	163	481	554	457	442
Delitos contra el medio ambiente	9	16	6	17	13	5	10
Delitos contra el patrimonio	1.799	1.538	1.207	400	411	338	273
Delitos contra las personas	-	-	-	304	317	162	194
Delitos contra la salud pública	-	-	-	54	60	82	39
Delitos ámbito asistencial y protección del menor	-	-	-	134	205	249	272
Delitos Informáticos	-	-	-	2	4	1	-
Otros delitos	-	-	-	-	17	193	167
Orden directa autoridad Judicial	-	-	-	100	172	112	74
TOTAL	2.178	1.898	1.376	1.492	1.753	1.599	1.471

En el año 2017, se han detenido a 1471 personas por la comisión de 2600 delitos, siendo algunas de ellas detenidas en varias ocasiones a lo largo del año y acusada de varios delitos en cada detención.



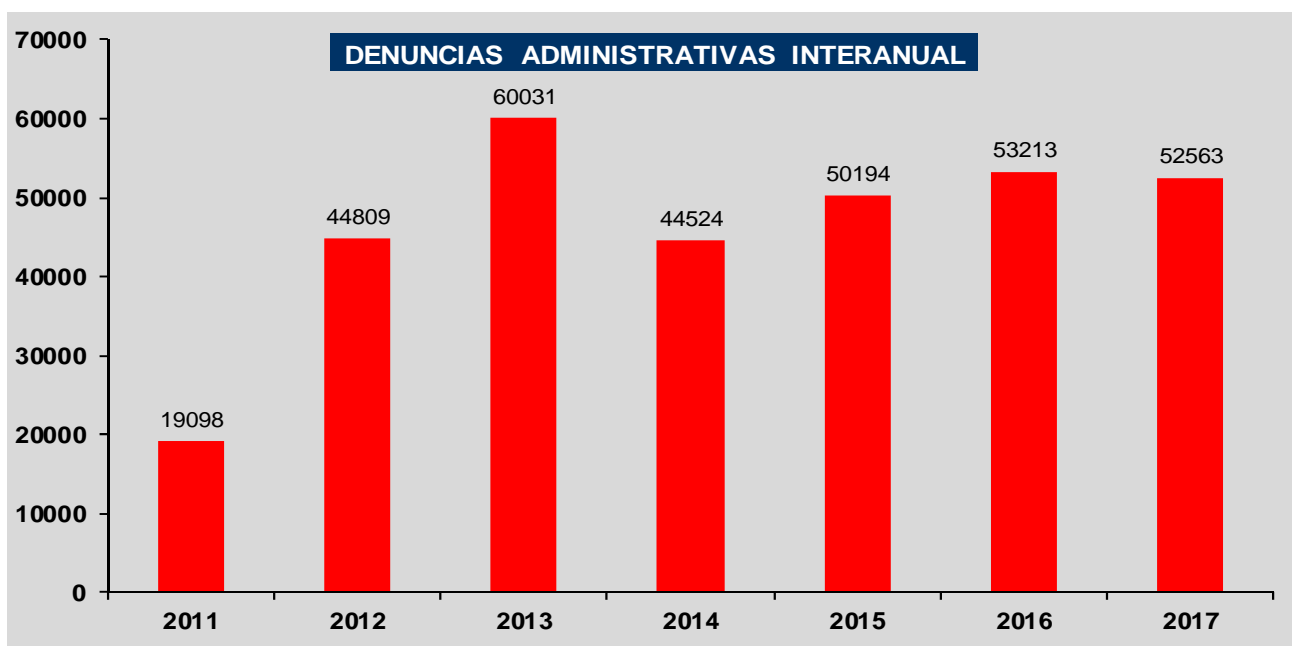
7. DENUNCIAS ADMINISTRATIVAS

7.1. DENUNCIAS ADMINISTRATIVAS INTERPUESTAS

Las denuncias administrativas interpuestas por agentes de la Policía Foral, se muestran en el siguiente cuadro:

MATERIA	2011	2012	2013	2014	2015	2016	2017
Seguridad vial	13.953	40.438	56.535	40.743	46.329	49223	49852
Seguridad Ciudadana	4.071	3.255	2.625	2.846	3.063	3224	2100
Medio Ambiente	590	665	543	575	587	493	321
Juego y Espectáculos	484	451	328	360	215	273	290
TOTAL	19.098	44.809	60.031	44.524	50.194	53.213	52.563

La representación gráfica de estos registros es la que se recoge a continuación:



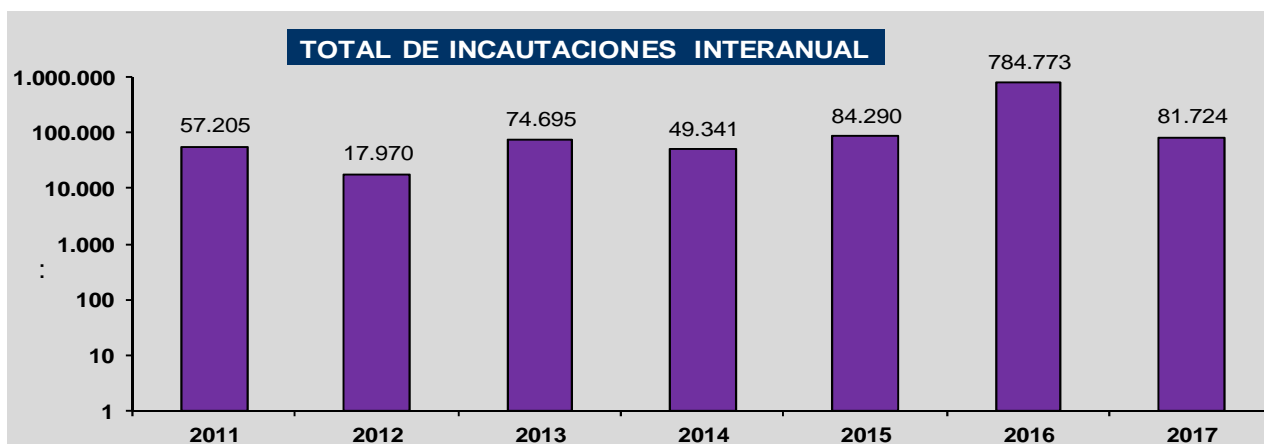
8. INCAUTACIONES DE DROGAS

8.1. INCAUTACIONES DE DROGAS

En referencia a las incautaciones de drogas, esta es la evolución que presentan los registros durante los últimos años:

DROGA	2011	2012	2013	2014	2015	2016	2017
Anfetaminas(gr)	447	770	298	48	82	959	11
Cocaína (gr)	2995	2983	2256	1565	359	2289	250
Hachís (gr)	39905	3141	1357	3760	45840	751261	1511
Heroína (gr)	413	55	160	46	409	34	1
Ketamina (gr)	-	-	71	41	7	3	1
Lsd	-	-	-	-	-	8	18
Marihuana (gr)	10909	7162	14843	42236	36266	24137	76961
Plantas Cannabis (und.)	1537	2061	661	619	297	125	1663
Resina Hachís (gr)	-	-	-	-	-	3533	13
Speed (gr)	898	1676	55001	949	973	623	530
Sustancia no definida (gr)	-	-	-	-	-	1193	60
Kiffi	-	-	-	-	-	110	-
Mdma (éxtasis pastillas)	101	122	48	77	57	87	15
Otros alucinógenos	-	-	-	-	-	1	5
Otros cannábicos (gr)	-	-	-	-	-	21	482
Otros cocaínicos	-	-	-	-	-	5	-
Otros estimulantes	-	-	-	-	-	298	7
Otros fármacos	-	-	-	-	-	52	182
Otros psicotrópicos (und)	-	-	-	-	-	34	13
TOTAL	57.205	17.970	74.695	49.341	84.290	784.773	81.724

El gráfico recoge la evolución de las incautaciones en los últimos años, destacando el año 2017 por una aprensión en Hachís de 750.000 gr siendo la del año 2017 la tercera de la serie.



9. COMISARÍAS

9.1. ACTIVIDADES DE LAS COMISARIAS DE POLICÍA FORAL

La relación de algunos de los indicadores de actividad de las Comisarías territoriales se señala a continuación:

COMISARÍAS	TUDELA	ESTELLA	TAFALLA	SANGÜESA	ALSASUA	ELIZONDO	PAMPLONA
Detenidos/Investigados	449	45	60	–	5	10	902
Denuncias Seg. Vial	28893	426	322	58	198	882	19.073
Denuncias Ley Seg. Ciudadana	295	215	192	5	86	351	529
Denuncias Reglamento Armas	36	7	11	1	2	68	34
Otras denuncias advas.	98	55	27	8	13	37	641
Atestados tramitados	1198	219	203	30	130	57	2220
Hechos penales conocidos	2212	738	518	164	605	269	7.955
Denuncias advas. recepcionadas	77	13	2	25	16	–	317
Horas de patrulla a pie	622	569	1742	387	219	817	1040
Dispositivos de control policial	762	817	997	125	962	1959	8.843
Identificaciones de personas	631	3676	2241	1185	2165	2897	7.546
Identificaciones de vehículos	314	2423	1213	485	688	2054	1.800

10. ATENCIÓN CIUDADANA-CMC

10.1. COMUNICACIONES DEL CENTRO DE MANDO DE COORDINACIÓN OPERATIVA

Los datos de actividad del Centro de Mando y Coordinación (CMC) de la Policía Foral durante el año 2017, son los que a continuación se recogen y la comparativa con los años anteriores.

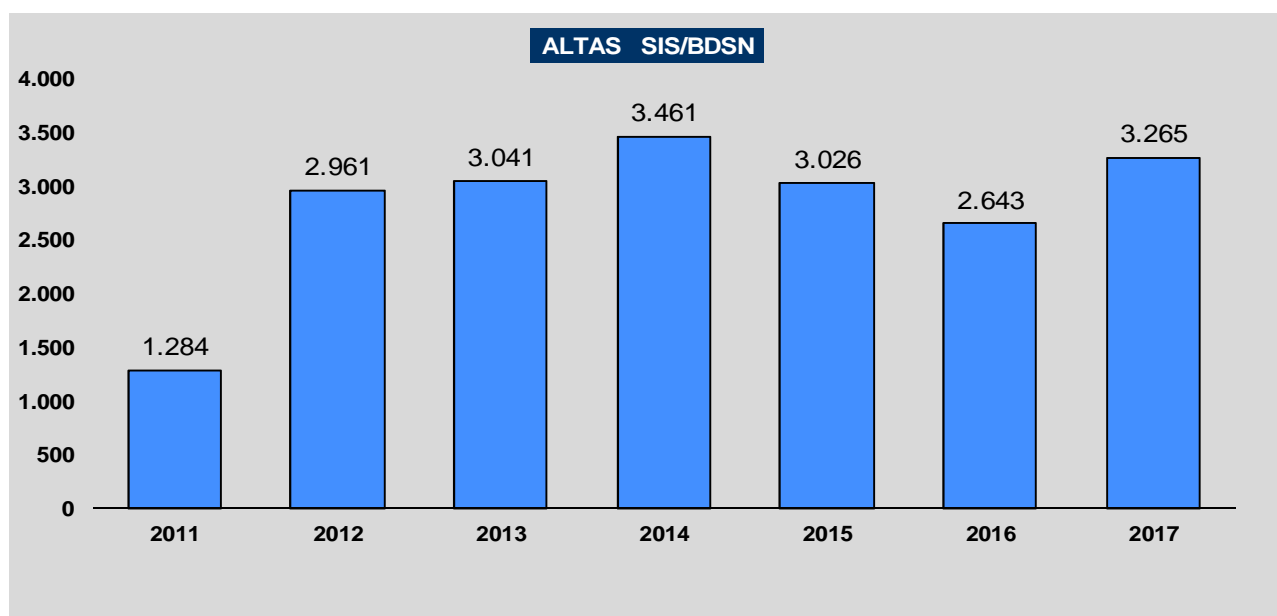
ACTUACIONES CMC	2013	2014	2015	2016	2017
Número de llamadas atendidas	76.155	77.451	85.893	103.830	110.101
Número de asuntos creados	30.945	30.673	31.363	27.159	29.586
Número de incidencias comunicadas a mandos y unidades	3.566	3.187	3.780	4.394	8.907
Número de llamadas salientes	59.998	60.226	63.040	91.021	97.741
Número de llamadas radio	92.726	87.493	92.106	79.634	95.766
Número de intercomunicaciones con SOS NAVARRA (112)	41.324	38.120	46.776	38.607	45.335
Actividad de llamadas (Entrantes+Salientes+Radio+Intercom.)	270.203	263.290	288.847	313.092	348.943

11. SISTEMA DE INFORMACIÓN SCHENGEN/BASE DE DATOS DE SEÑALAMIENTOS NACIONALES

11.1. ALTAS SIS/BDSN POR POLICÍA FORAL

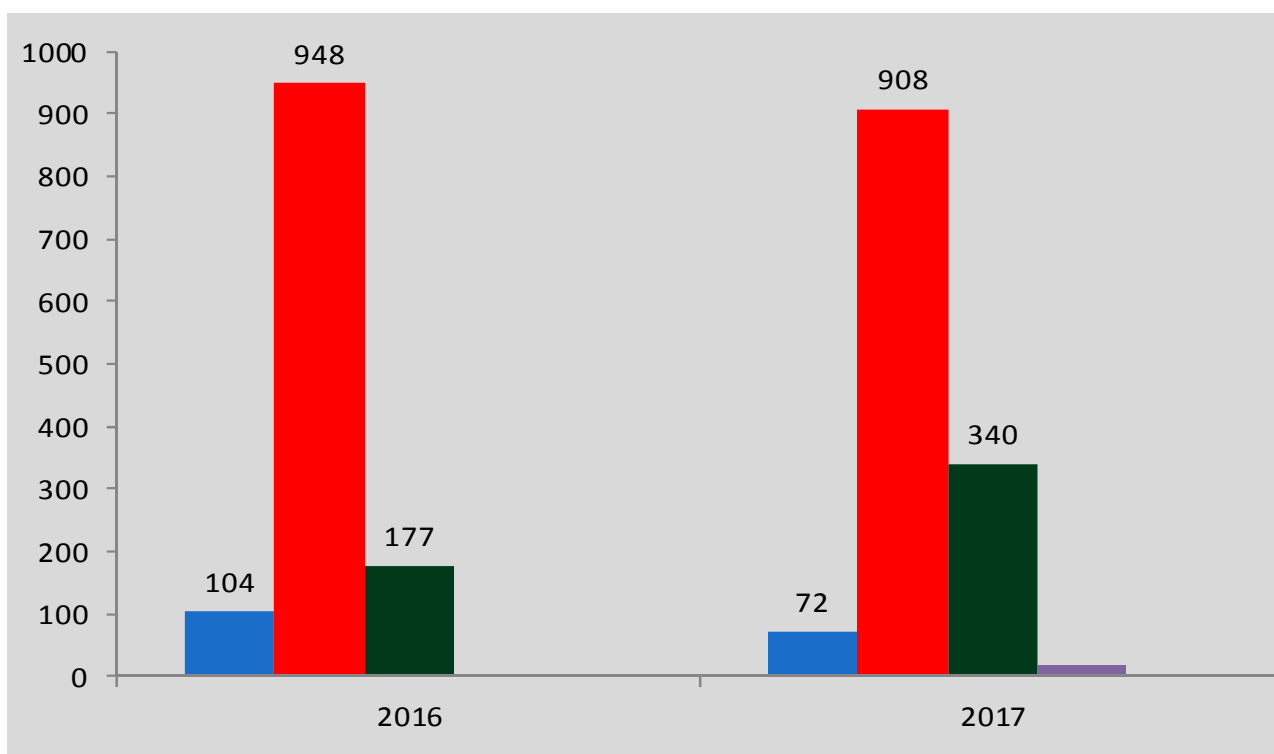
Respecto del Sistema de Información Schengen (SIS)/Base de Datos de Señalamientos Nacionales (BDSN), se han realizado durante el año 2017, por parte de la Policía Foral, las siguientes actividades:

ALTAS EN BDSN/SCHENGEN	2011	2012	2013	2014	2015	2016	2017
Vehículos	185	325	396	520	340	283	192
Personas	854	2.212	2.179	2.489	2.293	2041	2714
Víctimas (Medidas cautelares)	245	237	191	227	349	300	340
Objetos Numerados	-	182	275	222	40	18	19
Armas	-	5	-	3	4	1	-
TOTAL	1.284	2.961	3.041	3.461	3.026	2.643	3.265



11.2. CESES SIS/BDSN POR POLICÍA FORAL

CESES EN BDSN/SCHENGEN	2016	2017
Vehículos	104	72
Personas	948	908
Víctimas (Medidas cautelares)	177	340
Objetos Numerados	-	19
Armas	-	-
TOTAL	1.229	1.339

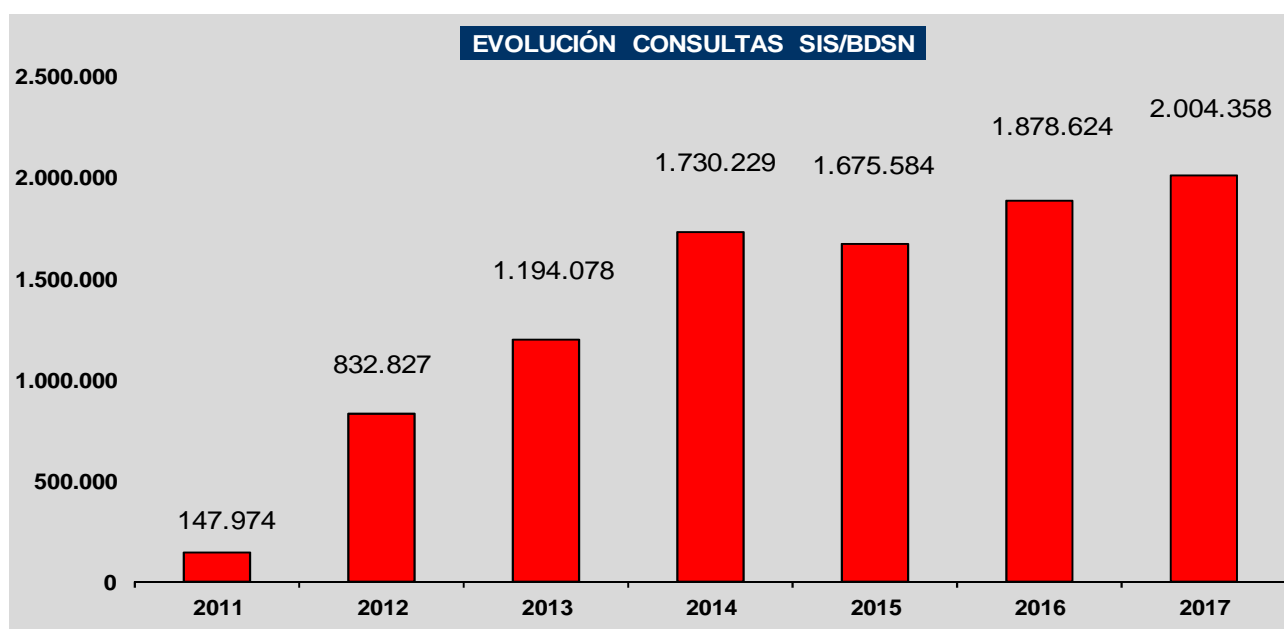


11.3. CONSULTAS POSITIVAS SOBRE SEÑALAMIENTOS EXTRANJEROS

CONSULTAS POSITIVAS SOBRE SEÑALAMIENTOS EXTRANJEROS	2016	2017
Vehículos	8	8
Personas	10	2
Víctimas (Medidas cautelares)	-	-
Objetos Numerados	-	-
Armas	1	-
TOTAL	19	10

11.4. CONSULTAS SIS/BDSN

CONSULTAS BDSN/SIS	2011	2012	2013	2014	2015	2016	2017
Vehículos	49.991	140.934	214.445	277.610	329.254	348283	402377
Personas	97.983	677.189	925.233	1.135.450	1.273.988	1446199	1525980
Placas	-	13.306	52.163	67.033	71.901	83301	75271
Objetos	-	1.238	2.112	250.087	398	814	710
Armas	-	160	125	49	43	27	20
TOTAL	147.974	832.827	1.194.078	1.730.229	1.675.584	1.878.624	2.004.358



11.5. CONSULTAS ANTECEDENTES POLICIALES

Al Servicio de Intercambio de Antecedentes Policiales entre los Cuerpos de ámbito nacional y autonómico, promovido desde el Ministerio de Interior, se han producido las siguientes consultas:

CONSULTAS INTERCAMBIO ANTECEDENTES	2013	2014	2015	2016	2017
TOTAL CONSULTAS	373.003	331.184	350.512	249.407	416.736

12. POLICÍA CIENTÍFICA

12.1. ACTIVIDADES POLICÍA CIENTÍFICA

Las actividades principales de la División de Policía Científica se recogen en este cuadro, estableciendo una comparativa respecto de ejercicios anteriores:

TIPO DE ACTUACIÓN	2011	2012	2013	2014	2015	2016	2017
Operaciones SAID	2.114	1.792	1.234	1.050	1.026	1057	1334
Inspecciones oculares	327	344	240	249	227	219	225
Necrorreseñas	102	136	122	111	120	95	80
Número de muestras tramitadas en laboratorio	1.624	1.182	881	1.220	820	918	1283
Número de informes generales	2.200	2.079	1.566	1.664	1.471	1583	1509

13. RÉGIMEN INTERNO

13.1. ACTIVIDADES REGIMEN INTERNO

En el ámbito de las responsabilidades de la Brigada de Régimen Interno, las actividades encomendadas arrojan los siguientes registros, comparándolos con los de anteriores ejercicios:

TIPO DE ACTUACIÓN	2011	2012	2013	2014	2015	2016	2017
Reclamaciones	118	106	66	75	100	75	67
Sugerencias	-	4	3	3	1	2	3
Agradecimientos	39	37	36	42	40	39	56
Expedientes incoados	17	26	27	13	10	13	15
Propuesta reconocimiento	132	157	123	115	166	184	216

14. PLANIFICACIÓN Y SEGURIDAD-INSPECCIÓN CARTERÍA

14.1. ACTIVIDADES DE PLANIFICACIÓN Y SEGURIDAD

La unidad responsable del establecimiento de las medidas de seguridad y del control de los servicios de vigilancia privada en los edificios dependientes del Gobierno de Navarra, presenta los siguientes datos de actividad, en comparación con años anteriores:

PLANIFICACIÓN Y SEGURIDAD		2011	2012	2013	2014	2015	2016	2017
Seguridad Privada	Inspecciones	438	593	589	620	653	592	549
	Actas instruidas	205	411	432	620	653	592	579
	Informe irregularidades	61	67	104	70	137	95	69
	Formación vigilantes	50	79	36	46	103	98	25
Extracción grabaciones de vídeo		130	130	122	114	114	139	158
Estudios de seguridad		4	2	2	11	11	2	9
Participación mesas de contratación		2	2	2	1	1	1	1

14.2. ACTIVIDADES DE INSPECCIÓN DE PAQUETES Y CORRESPONDENCIA

La inspección de paquetería y correspondencia, por su parte, arroja la siguiente tabla estadística:

INSPECCIÓN POSTAL	2011	2012	2013	2014	2015	2016	2017
Control cartas y paquetes	22.098	22.098	20.213	18.416	16.692	12.413	8.953
Precintos generales	10.249	10.243	5.277	7.929	8.551	9.095	9.006
Precintos autoridades	3.177	3.117	2.705	2.504	2.548	2.386	2.266

15. OFICINA VIRTUAL DE DENUNCIAS

15.1. ACTIVIDADES DE LA OFICINA VIRTUAL DE DENUNCIAS

A través de la Oficina Virtual de Denuncias en el año 2017, se han tramitado los siguientes expedientes, y su comparativa con ejercicios anteriores:

ACTUACIONES	2012	2013	2014	2015	2016	2017
Reclamaciones, sugerencias o agradecimientos	7	-	26	6	30	9
Informaciones de interés policial	41	32	24	45	35	39
Denuncias penales	106	85	93	158	148	113

16. ACTIVIDADES DE PREVENCIÓN

16.1. ACTIVIDADES DE EDUCACIÓN VIAL

En el ámbito de la Educación Vial se han venido desarrollando diferentes acciones que suponen una importante labor de prevención de la siniestralidad en las carreteras navarras. En concreto las acciones realizadas durante el año 2017 son:

ACTUACIONES	2013		2014		2015		2016		2017	
	Acciones	Alumnos	Acciones	Alumnos	Acciones	Alumnos	Acciones	Alumnos	Acciones	Alumnos
Parque Polo	79	2.798	92	3.482	99	3.929	110	4.298	110	4.124
Fuera P. Polo	605	15.468	636	17.097	682	15.676	691	16.368	703	16.848
TOTAL	684	18266	728	20579	781	19605	801	20666	813	20972

En el ámbito del consumo de drogas y la seguridad en Internet, se han programado diversas acciones llevadas a cabo por parte de integrantes de la División de Policía Judicial, arrojando los siguientes datos:

16.2. OTRAS ACTIVIDADES DE PREVENCIÓN

ACTUACIONES	2014		2015		2016		2017	
	Acciones	Alumnos	Acciones	Alumnos	Acciones	Alumnos	Acciones	Alumnos
DROGAS Y JUVENTUD	33	1.227	-	-	30	1020	46	1770
SEGURIDAD EN INTERNET	151	6.007	97	2.931	134	4.572	145	4993
VIOLENCIA DE GÉNERO	-	-	-	-	1	200	2	95
TOTAL	184	7234	97	2931	165	5792	193	6858