



PLAN DE RECUPERACIÓN, TRANSFORMACIÓN Y RESILIENCIA, GOBIERNO DE NAVARRA
- Informe JULIO 2024 -

28 de agosto de 2024

Actualmente, existen 147 actuaciones de gestión en la ACFN relacionadas con el PRTR, con un volumen global de financiación de fondos MRR asignada de 602,93 millones de euros. De esta financiación se han recibido y contabilizado 558,32 millones de euros.

Por el lado del gasto, el sistema contable SAP-G21 muestra que a 31/07/24 se han autorizado gastos para el periodo 2020 a 2026 por un volumen de 517,37 millones y reconocido gastos por un volumen de 240,05 millones de euros (*).

La información por departamentos es la siguiente:

Departamentos de gestión	Nº Actuaciones de gestión	Financiación MRR asignada 2020-2026	Autorizaciones 2020-2026	Obligaciones 2020-2024
0-Departamento de Presidencia e Igualdad	5	5.362.821	2.957.682	2.107.761
2-Departamento de Cohesión Territorial	9	29.459.946	33.167.061	14.260.916
3-Departamento de Vivienda, Juventud y Políticas Migratorias	4	91.736.000	79.405.927	15.960.125
4-Departamento de Educación	18	84.348.991	61.662.809	33.923.387
5-Departamento de Salud	12	29.324.812	31.982.118	23.950.146
7-Departamento de Desarrollo Rural y Medio Ambiente	13	53.524.839	35.623.310	7.628.158
8-Departamento de Industria y de Transición Ecológica y Digital Empresarial	15	108.663.311	94.182.105	23.032.539
9-Departamento de Derechos Sociales, Economía Social y Empleo	22	64.653.937	61.968.070	42.982.595
A-Departamento de Cultura, Deporte y Turismo	28	83.617.954	65.738.855	49.780.709
B-Departamento de Memoria y Convivencia, Acción Exterior y Euskera	1	1.517.911	9.414.179	2.861.118
F-Departamento de Interior, Función Pública y Justicia	6	7.689.566	7.389.554	2.445.274
G-Departamento de Universidad, Innovación y Transformación Digital	14	43.032.890	33.875.272	21.121.769
Total general	147	602.932.978	517.366.944	240.054.498

() La ejecución contable que se aporta ha sido exportada del sistema contable a fecha 14/08/2024. Esta información se considera provisional puesto que existe la posibilidad contable de imputar gasto e ingreso adicional y realizar reimpugnaciones de gastos e ingresos.*

Con respecto al informe del mes anterior se han añadido una ID nueva, ID150 Proyectos de transformación Digital y modernización de los sistemas de gestión del padrón municipal de las Entidades Locales.

Además, tal como se explicó en informes anteriores, se han eliminado 3 actuaciones de gestión debido a su redistribución en otras (ID031, ID034 e ID036), todas ellas del Departamento de Interior, Función Pública y Justicia.

La información se detalla en un fichero Excel con las siguientes hojas:

- **INDICE**: Desde esta hoja se puede acceder a las otras 7 hojas.
- **1-SUBPROYECTOS-ACTUACIONES**: Relación de actuaciones de gestión del PRTR indicando para cada una de ellas el departamento de la ACFN que la gestiona, el plan de gestión aprobado, plazo previsto para el reconocimiento de obligaciones, su financiación asignada, vinculación con la contabilidad del Gobierno de Navarra (SAP-G21), suma de derechos, autorizaciones, compromisos y obligaciones reconocidas hasta la fecha. Tiene filtros de texto en cada columna.
- **2-Filtro SUBP-ACT**: Relación de actuaciones de gestión filtrables por departamento y componente.
- **3-Códigos BDNS**: Para cada actuación de gestión se incluyen los enlaces a la Base de Datos Nacional de subvenciones, donde está la información de beneficiarios de subvenciones, convocatorias, bases reguladoras, ...
- **4-Códigos Contratos**.: Para cada actuación de gestión se incluyen los enlaces al Portal de Contratación de Navarra, donde está la información de los adjudicatarios, tipo de contrato, importe de la adjudicación...
- **5-TOTALES INGR Y GASTOS**: Detalle de la ejecución y programación contable registrada en el sistema contable SAP-G21 del Gobierno de Navarra, en la que se puede ver una visión global de gastos e ingresos por proyectos contables (PC/EPEP).
- **6-PARTIDAS DE INGRESOS**: Detalle de partidas de ingresos.
- **7-PARTIDAS DE GASTOS**: Detalle de partidas de gastos.

Asimismo, en todas las hojas del fichero Excel, se indica el localizador del Subproyecto del PRTR con el que se relaciona cada actuación de gestión (localizador en el sistema de información estatal CoFFEE-MRR). Estos localizadores se irán añadiendo conforme la Administración General del Estado los vaya asignando en el sistema.

En las 5 últimas hojas del fichero Excel, se puede filtrar la información a través del identificador de actuación de gestión (ID0XX) o del localizador del Subproyecto que se quiera consultar individualmente.

Se continúa aportando información sobre los **perceptores** de fondos MRR. Esta información se publica en virtud de la Disposición Adicional 9ª de la Ley Foral 5/2018, de 17 de mayo, de Transparencia, Acceso a la Información Pública y Buen Gobierno.

Estos perceptores se extraen del sistema contable del Gobierno de Navarra y se corresponden con la información incluida en las operaciones de obligaciones contraídas contra los presupuestos de gastos de cada año (a 31/07/2024 240.054.498 euros) menos los reintegros realizados a través de los presupuestos de ingresos (a 31/07/2024 554.546 euros).

Se incluye esta información en otro fichero Excel en el que están todos los perceptores con su nombre, NIF anonimizado (siguiendo las orientaciones de la Agencia Española de Protección de Datos) y el importe recibido agrupado por identificador de gestión y localizador CoFFEE.

Para facilitar su consulta, dado el elevado volumen de datos existentes, se han incluido unos filtros (segmentaciones):

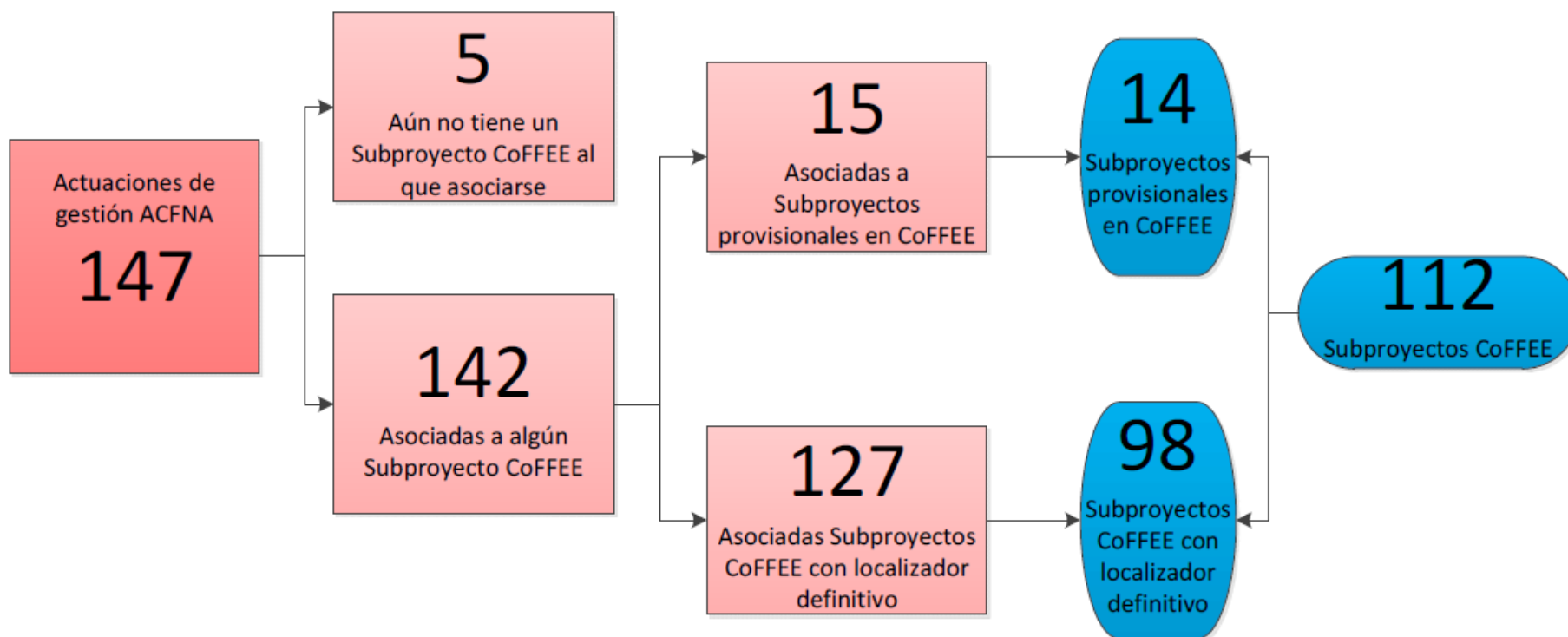
- A) Departamentos.
- B) Identificadores de gestión (subproyecto foral).
- C) Filtros relacionados con los NIFs (persona física/ jurídica; forma jurídica).
- D) Localizador CoFFEE (Subproyecto estatal).
- E) Tipo de gasto (contratos, subvenciones, gasto de personal)
- F) Año gasto.

Se ha incluido un nuevo análisis en este apartado de perceptores por forma jurídica con sus correspondientes filtros.

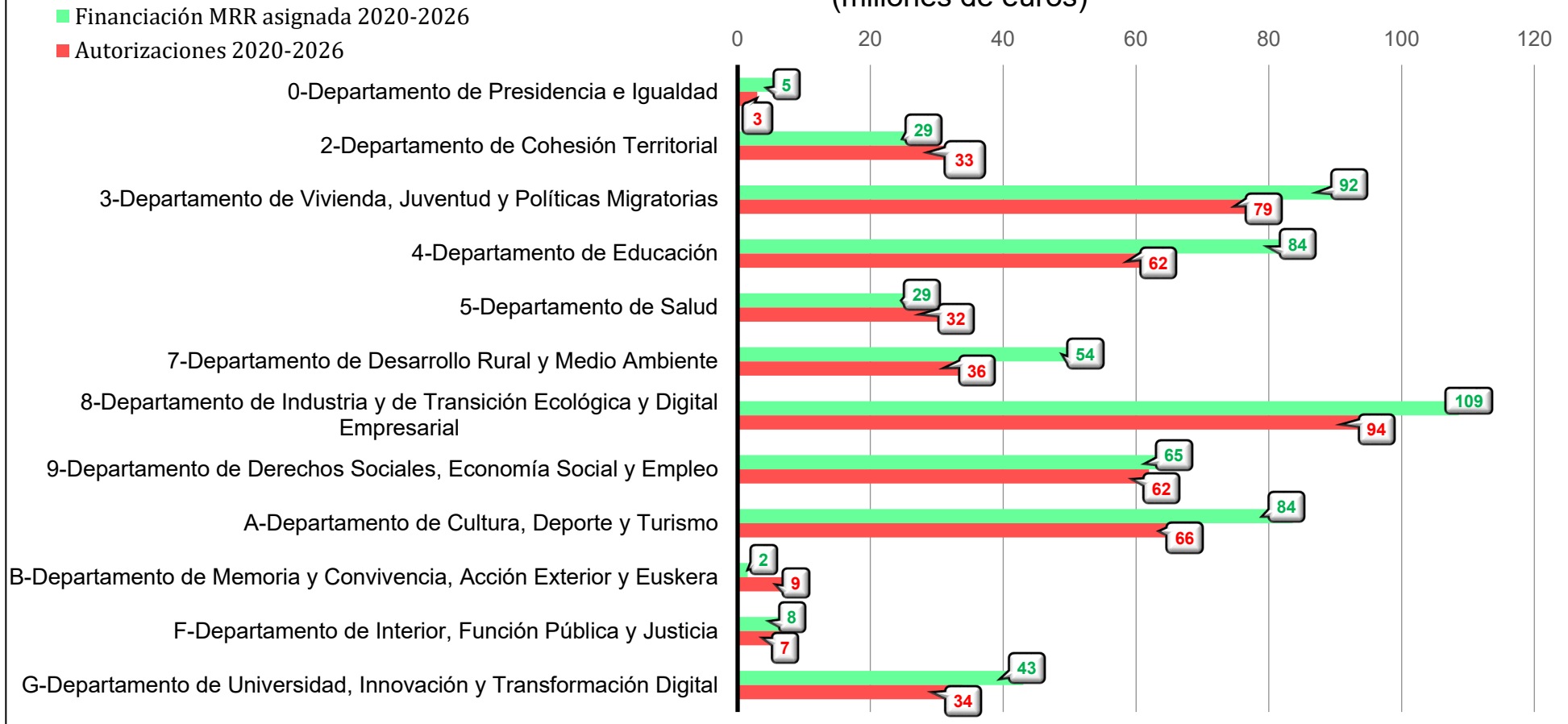
Plan de Recuperación, Transformación y Resiliencia

Administración de la Comunidad Foral de Navarra

Julio 2024

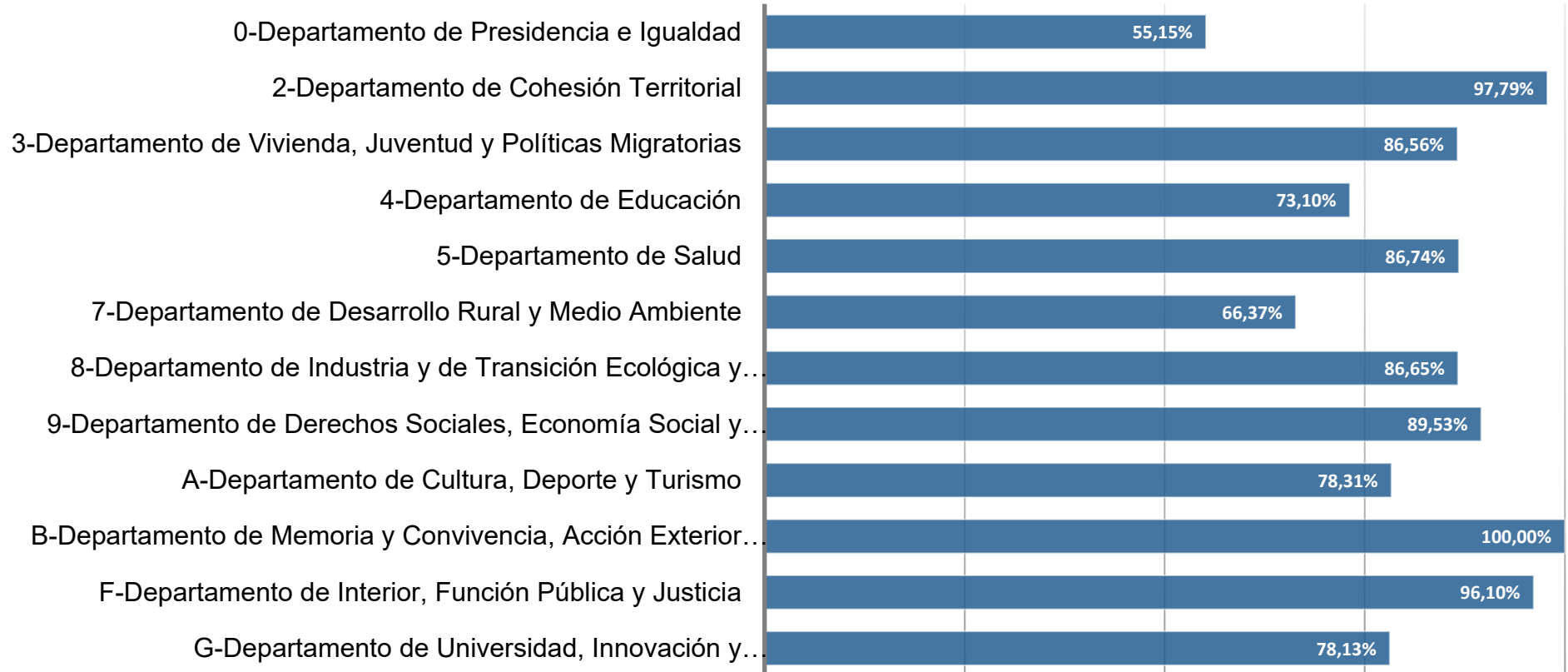


FINANCIACIÓN ASIGNADA y GASTO INICIADO (millones de euros)



% FINANCIACIÓN ASIGNADA CON GESTIÓN INICIADA

0,00% 25,00% 50,00% 75,00% 100,00%



Financiación en millones de 602,93 €

